

# 2

## MIN HIMMELSKE FADER HAR EN PLAN FOR MIG

### INTRODUKTION TIL LÆREREN

For at forberede dig åndeligt til at undervise i denne lektion, læs og overvej da følgende:

Vi levede hos vor himmelske Fader som ånder, før vi blev født. Vor himmelske Fader forberedte en plan, som gør det muligt for os at komme ned på jorden og få et fysisk legeme, så vi kan blive ligesom ham og komme tilbage til hans nærhed. Det kan vi på grund af Jesu Kristi forsoning og vores lydighed. Jesus Kristus var udpeget til at være vores Frelser. (Se Abr 3:24-27; TA 1:3).

### FORBEREDELSE

Sæt mærke ved s. 98 i dette hæfte, så du hurtigt kan finde frem til det.

### LEG OG LÆR

Begynd med en samlingsaktivitet. Forslag findes på s. 3.

*Bøn* Bed et barn om at åbne med bøn.

*Syng en historie* Brug »Jeg er Guds kære barn« (*Børnenes sangbog*, s. 2-3) for at lære børnene nogle grundlæggende detaljer om frelsesplanen. Følgende oplæg er et forslag:

Fortæl børnene, at vi alle sammen boede hos vor himmelske Fader, før vi blev født.

Syng eller fremsig (bed børnene om at synge/sige det sammen med dig):  
Jeg er Guds kære barn,  
og han har sendt mig her.

Fortæl børnene, at vor himmelske Fader har en plan for os. Han fortalte os, at vi ville komme ned på jorden og bo. Vi var så glade, at vi råbte af glæde. Bed børnene om at sige: »Hurra!«

Vis billedet af en familie på s. 14. Fortæl børnene, at vi er kommet ned på jorden for at bo hos en familie, som elsker os. Bed børnene om at krydse armene og omfavne sig selv.

Syng eller fremsig:  
har givet mig et jordisk hjem,  
med far og mor så kær.

Fortæl børnene, at mens vi er på jorden, ønsker vor himmelske Fader, at vi skal være lykkelige og følge hans befalinger.

Syng eller fremsig:  
Led mig, før mig, gå du med mig,  
hjælp mig finde vej.

Vis billedet af Jesus Kristus på s. 98. Fortæl børnene, at vor himmelske Fader udpegede Jesus Kristus til at hjælpe os med at vende tilbage til ham. Forklar, at på grund af Jesus kan vi bo hos vor himmelske Fader sammen med vores familie for evigt, hvis vi holder befalingerne.

Syng eller fremsig:  
Lær mig hvad jeg gøre må,  
for hjem til Gud at nå.



### UNDERVISNINGSTIP

**Forberedelse:** Forbered billeder, illustrationer og andet materiale, før børnehaven begynder. Dette vil gøre det muligt for dig at koncentrere din opmærksomhed på børnene.

**Leg og lær:** Saml børnene tæt omkring dig for at involvere børnene og hjælpe dem med at have fokus på lektionen. Hvis du kan, så knæl og sid, så du er i øjenhøjde med dem. Hold billederne tæt hen til dem.

Syng hele sangen og vis billederne, mens du synger:

Jeg er Guds kære barn,  
og han har sendt mig her,  
har givet mig et jordisk hjem (*vis billedet af familien på s. 14*)  
med far og mor så kær.

Led mig, før mig, gå du med mig,  
hjælp mig finde vej.

Lær mig hvad jeg gøre må, (*vis billedet af Jesus på s. 98*)  
for hjem til Gud at nå.

**Konklusion** Bær dit vidnesbyrd om vor himmelske Faders plan for os.

**Bøn** Bed et barn om at slutte med bøn.

## VALGFRIE AKTIVITETER

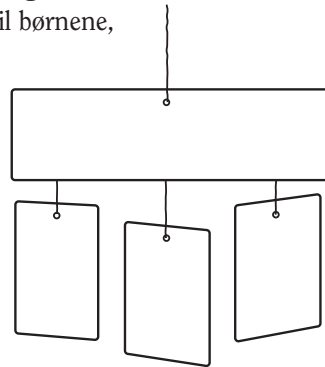
**FORBEREDELSE** *Til poselegen:* Kopier illustrationerne på s. 15 og klip dem ud.

Tag noget med til at gemme dem i, fx en lille pose eller et klæde.

- *Til farvelægningsaktiviteten:* Kopier s. 15 til hvert barn. Klip illustrationerne og ordstrimlen ud. Tag snor eller garn med samt noget tape til at lave uroerne til børnene.

**Poseleg** Læg illustrationerne i posen. Lad et barn vælge et billede fra posen. Læs eller syng billedteksten og lad børnene gentage eller synge teksten sammen med dig. Gentag indtil hvert barn, der har lyst, har fået en tur.

**Farvelægning** Lad børnene farvelægge en kopi af illustrationerne på s. 15 og lad dem tage dem med hjem, så de kan vise deres forældre, hvad de har lært i børnehaven. Hvis du har tid, kan du bruge snoren eller garnet og tapen til at lave uroer til børnene, som illustreret til højre.



## UNDERVISNINGSTIP

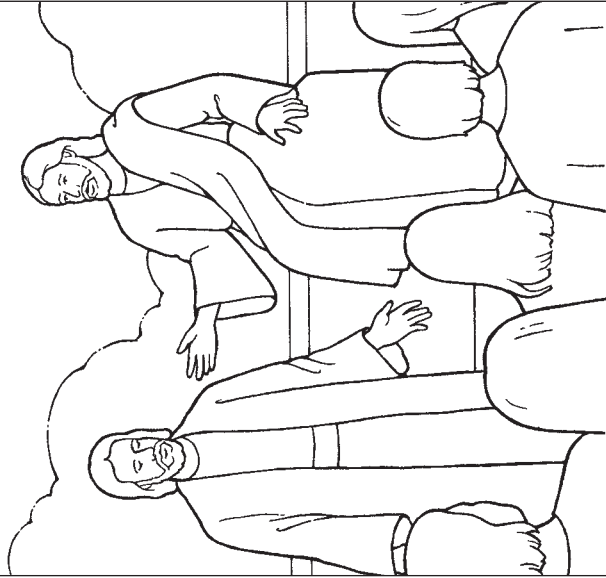
**Hjælpematerialer:** Brug kun Kirkens officielle hjælpematerialer i børnehaveklassen (se *Undervisning, den største kaldelse*, s. 105). Hvis du har brug for flere ting til børnene, så vælg andre historier, spil, dukker, udklipsfigurer eller farvelægningsaktiviteter fra dette hæfte eller fra Kirkens tidsskrifter. Du kan bruge disse aktiviteter så ofte, som du vil, og du kan undervise i en lektion to eller tre uger i træk.

**Valgfrie aktiviteter** er lavet, så du kan føje dem til din lektion alt efter ønske. Hvis du ikke kan få fat i de nødvendige materialer, kan du erstatte dem med lignende materialer.

**Farvelægning:** Mens børnene farvelægger, kan du gennemgå de principper, der er blevet undervist i under lektionen. Peg på detaljer på billederne og forklar børnene, hvad det er, de farvelægger. Læs teksten på illustrationerne for dem.



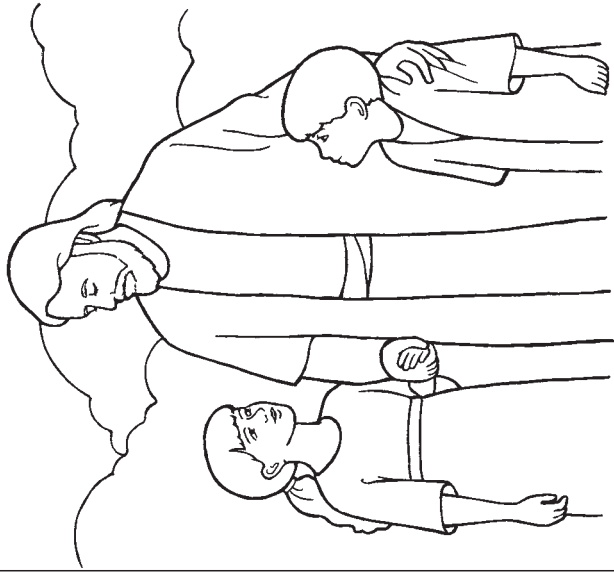
# Min himmelske Fader har en plan for mig



Jeg er Guds kære barn, og  
han har sendt mig her,



har givet mig et jordisk  
hjem, med far og mor  
så kær.



Lær mig hvad jeg gøre må,  
for hjem til Gud at nå.