

2

DER HIMMLISCHE VATER HAT EINEN PLAN FÜR MICH

EINLEITUNG FÜR DIE LEHRERIN

Lesen Sie bitte Folgendes und denken Sie darüber nach, um sich geistig darauf vorzubereiten, diese Lektion zu unterrichten:

Bevor wir geboren wurden, lebten wir als Geistwesen beim himmlischen Vater. Der himmlische Vater stellte einen Plan auf, der uns die Möglichkeit gibt, auf die Erde zu kommen und einen physischen Körper zu erhalten, damit wir ihm ähnlich werden und zu ihm zurückkehren können. Das wird durch das Sühnopfer Jesu Christi und unseren Gehorsam möglich. Jesus Christus wurde auserwählt, unser Erretter zu sein (siehe Abraham 3:24-27, 3. Glaubensartikel).

VORBEREITUNG

Markieren Sie Seite 98 in diesem Leitfaden, damit Sie die Seite rasch aufschlagen können.

LERNAKTIVITÄTEN

Beginnen Sie mit einer Aktivität, mit der Sie die Kinder zusammenrufen. Anregungen dazu finden Sie auf Seite 3.

Gebet Bitten Sie ein Kind, das Anfangsgebet zu sprechen.

Singen Sie eine Geschichte Bringen Sie den Kindern mit Hilfe des Liedes „Ich bin ein Kind von Gott“ (*Liederbuch für Kinder*, Seite 2) ein paar grundlegende Elemente des Erlösungsplans nahe. Das Folgende ist ein Vorschlag:

Erzählen Sie den Kindern, dass wir alle beim himmlischen Vater gelebt haben, bevor wir geboren wurden.

Singen Sie oder sagen Sie (bitten Sie die Kinder mitzumachen):

Ich bin ein Kind von Gott,
der mich zur Welt geschickt.

Erzählen Sie den Kindern, dass der himmlische Vater einen Plan für uns hat. Er sagte uns, dass wir zur Erde kommen würden, um dort zu leben. Wir waren so glücklich, dass wir vor Freude jubelten. Lassen Sie die Kinder „Hurra!“ rufen.

Zeigen Sie das Bild einer Familie auf Seite 14. Sagen Sie den Kindern, dass wir zur Erde gekommen sind, um bei einer Familie zu leben, die uns liebt. Bitten Sie die Kinder, sich selbst zu umarmen.

Singen Sie oder sagen Sie:

Und hier mit einem irdischen Heim
und Eltern mich beglückt.

Sagen Sie den Kindern, dass der Vater im Himmel möchte, dass wir hier auf der Erde glücklich sind und seine Gebote befolgen.

Singen Sie oder sagen Sie:

Führet, leitet und begleitet,
dass den Weg ich find.

Zeigen Sie das Bild von Jesus Christus auf Seite 98. Sagen Sie den Kindern, dass der himmlische Vater Jesus Christus dazu erwählt hat, dass er uns hilft, zum Vater zurückzukehren. Erklären Sie, dass wir dank Jesus für immer mit unserer Familie beim himmlischen Vater leben können, wenn wir die Gebote halten.

Singen Sie oder sagen Sie:



TIPPS FÜR DEN UNTERRICHT

Vorbereitung: Legen Sie Bilder, Zeichnungen und anderes Material vor Beginn des Kindergartens bereit. Dann können Sie den Kindern Ihre ganze Aufmerksamkeit schenken.

Lernaktivitäten: Damit die Kinder mit einbezogen werden und sich besser auf die Lektion konzentrieren können, lassen Sie sie dicht bei Ihnen sitzen. Wenn es möglich ist, dann knien Sie oder setzen Sie sich hin, damit Sie ihnen in die Augen sehen können. Halten Sie die Bilder so, dass die Kinder sie gut sehen.

Lehrt mich, alles das zu tun,
was mich zu ihm einst bringt.

Singen Sie das ganze Lied und zeigen Sie dabei die Bilder:

Ich bin ein Kind von Gott,
der mich zur Welt geschickt
und hier mit einem irdschen Heim (*zeigen Sie das Bild von der
Familie auf Seite 14*)
und Eltern mich beglückt:

Führet, leitet und begleitet,
dass den Weg ich find;
lehrt mich, alles das zu tun, (*zeigen Sie das Bild von Jesus auf Seite 98*)
was mich zu ihm einst bringt.

Abschluss Geben Sie Zeugnis, dass der himmlische Vater einen Plan für uns hat.

Gebet Bitten Sie ein Kind, das Schlussgebet zu sprechen.

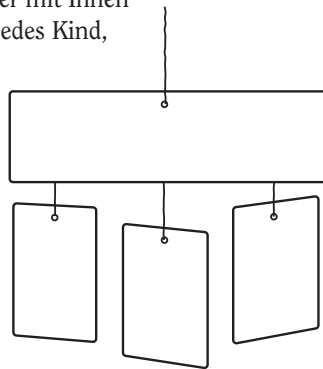
FREIGESTELLTE AKTIVITÄTEN

VORBEREITUNG *Für die Aktivität mit der Tasche:* Kopieren Sie die Zeichnungen auf Seite 15 und schneiden Sie sie aus. Bringen Sie etwas mit, worin Sie die Zeichnungen verstecken können, wie etwa eine kleine Tasche oder ein Tuch.

Für das Ausmalen: Kopieren Sie Seite 15 für jedes Kind. Schneiden Sie die Zeichnungen und den Wortstreifen aus. Bringen Sie eine Schnur oder einen Faden und Klebeband mit, damit Sie für jedes Kind ein Mobile anfertigen können.

Aktivität mit der Tasche Legen Sie die Zeichnungen in die Tasche. Lassen Sie ein Kind ein Bild aus der Tasche herausholen. Lesen oder singen Sie die Überschrift und lassen Sie die Kinder die Worte wiederholen oder mit Ihnen singen. Machen Sie so lange weiter, bis jedes Kind, das möchte, einmal an der Reihe war.

Ausmalen Lassen Sie die Kinder ihre Kopie der Zeichnungen auf Seite 15 ausmalen. Geben Sie sie den Kindern mit nach Hause, damit sie ihren Eltern zeigen können, was sie im Kindergarten gelernt haben. Wenn Sie Zeit dafür haben, basteln Sie mit Schnur oder Faden und Klebeband für jedes Kind ein Mobile, wie es rechts dargestellt ist.



TIPPS FÜR DEN UNTERRICHT

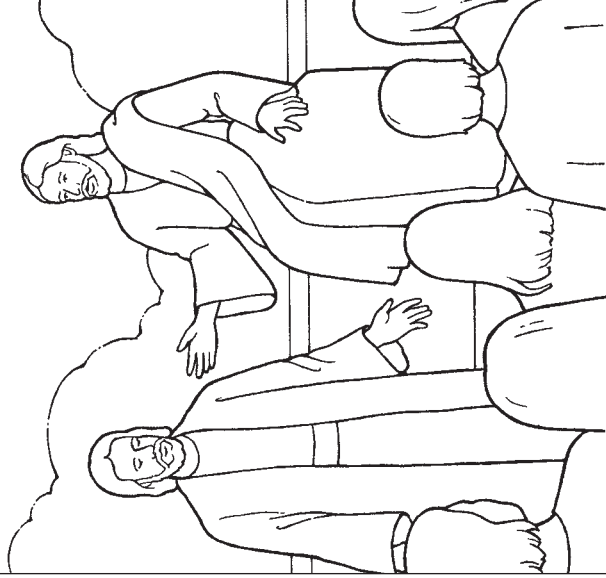
Hilfsmittel: Verwenden Sie im Kindergarten nur von der Kirche herausgegebene Hilfsmittel (siehe *Lehren, die größte Berufung*, Seite 105). Wenn Sie mehr mit den Kindern machen wollen, dann suchen Sie weitere Geschichten, Spiele, Handpuppen oder Ausmalbilder aus diesem Leitfaden oder aus den Zeitschriften der Kirche aus. Sie können solche Aktivitäten durchführen so oft Sie wollen, und Sie können eine Lektion auch zwei oder drei Wochen hintereinander durchführen.

Freigestellte Aktivitäten können nach Wunsch zusätzlich für den Unterricht eingesetzt werden. Wenn die erforderlichen Hilfsmittel nicht verfügbar sind, können Sie sie durch ähnliche ersetzen.

Ausmalen: Während die Kinder ausmalen, wiederholen Sie, was Sie in der Lektion gelehrt haben. Weisen Sie auf Einzelheiten auf den Bildern hin, und erklären Sie den Kindern, was sie ausmalen. Lesen Sie ihnen vor, was auf der Zeichnung steht.



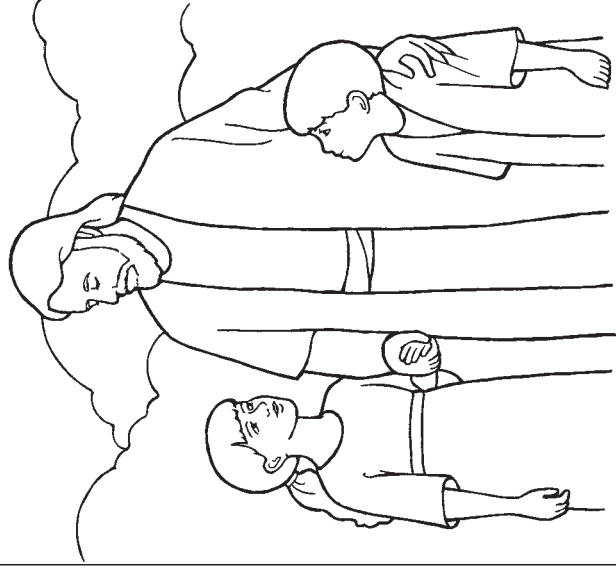
Der himmlische Vater hat einen Plan für mich



Ich bin ein Kind von
Gott, der mich zur
Welt geschickt



und hier mit einem
irdschen Heim und
Eltern mich beglückt.



Lehrt mich, alles das
zu tun, was mich
zu ihm einst bringt.