

2

ONZE HEMELSE VADER HEEFT EEN PLAN VOOR MIJ

VOOR DE LEERKRACHT

Om uzelf geestelijk op deze les voor te bereiden, leest en overdenkt u het volgende:

Voordat we geboren werden, woonden we als geesten bij onze hemelse Vader. Onze hemelse Vader heeft een plan opgesteld dat ons in staat stelt om naar de aarde te komen en een lichaam te ontvangen zodat we meer op Hem kunnen gaan lijken en bij Hem terugkeren. Dat wordt mogelijk gemaakt door de verzoening van Jezus Christus en onze gehoorzaamheid. Jezus Christus werd uitgekozen om onze Heiland te worden. (Zie Abraham 3:24–27; Geloofsartikelen 1:3.)

VOORBEREIDING

Markeer pagina 98 in dit boek zodat u die makkelijk kunt opslaan.

LEERACTIVITEITEN

Verzamel de kinderen. Zie pagina 3 voor ideeën.

Gebed Vraag een kind om het openingsgebed uit te spreken.

Een lied zingen Gebruik 'Ik ben een kind van God' (*Kinderliedjes*, pp. 2–3) om de kinderen enkele basisbeginselen van het heilsplan bij te brengen. U zou de volgende ideeën kunnen gebruiken:

Vertel de kinderen dat we vóór onze geboorte bij onze hemelse Vader woonden.

Zing of zeg (laat de kinderen meedoen):

Ik ben een kind van God,
door Hem op aard' gebracht.

Zeg dat onze hemelse Vader een plan voor ons heeft. Hij vertelde ons dat we naar de aarde zouden gaan. Wij waren zo blij dat we juichten van vreugde. Moedig de kinderen aan om 'Hoera!' te roepen.

Laat de foto van het gezin op pagina 14 zien. Zeg dat we op aarde zijn gekomen om in een liefdevol gezin te wonen. Laat de kinderen hun armen kruisen en zichzelf omhelzen.

Zing of zeg:

Hij heeft mij met een veilig thuis
en ouders lief bedacht.

Zeg dat onze hemelse Vader wil dat we op aarde gelukkig zijn en zijn geboden onderhouden.

Zing of zeg:

Leid mij, help mij, blijf dicht bij mij,
vraag ik hun steeds weer.

Laat de afbeelding van Jezus Christus op pagina 98 zien. Zeg dat onze hemelse Vader Jezus Christus koos om ons bij Hem terug te brengen. Leg uit dat we door Jezus voor eeuwig met onze familie bij onze hemelse Vader kunnen terugkeren als wij de geboden onderhouden.

Zing of zeg:

Leer mij al wat ik moet doen
dat ik tot Hem wederkeer.



LESIDEEËN

Voorbereiding: Bereid van tevoren foto's, afbeeldingen en ander materiaal voor. Dan kunt u uw aandacht tijdens de kinderkamer op de kinderen concentreren.

Leeractiviteiten: Om de kinderen erbij te betrekken en hun aandacht op de les te vestigen, verzamelt u ze dicht om u heen. Ga op uw hurken zitten of op een stoeltje, zodat u de kinderen op ooghoogte kunt aankijken. Zorg ervoor dat zij de afbeeldingen goed kunnen zien.

Zing het hele lied, en laat onderwijl de afbeeldingen zien:

Ik ben een kind van God,
door Hem op aard' gebracht.
Hij heeft mij met een veilig thuis (*laat de foto van het gezin op p. 14 zien*)
en ouders lief bedacht.

Leid mij, help mij, blijf dicht bij mij,
vraag ik hun steeds weer,
leer mij al wat ik moet doen (*laat de afbeelding van Jezus op p. 98 zien*).
dat ik tot Hem wederkeer.

Tot slot Geef uw getuigenis van het plan van onze hemelse Vader.

Gebed Vraag een kind om het slotgebed uit te spreken.

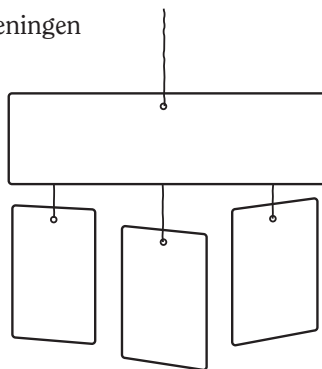
FACULTATIEVE ACTIVITEITEN

VOORBEREIDING *Voor het spel:* Kopieer en knip de tekeningen op pagina 15 uit. Neem iets mee om de tekeningen in te verstoppen, zoals een zak of een doek.

Voor de kleuractiviteit: Kopieer pagina 15 voor ieder kind. Knip de tekeningen en de woordstrook uit. Neem touw of garen en plakband mee om voor de kinderen mobiles te maken.

Spel Doe de tekeningen in de zak. Laat een kind een tekening uit de zak halen. Lees of zing de titel van die pagina en laat de kinderen de woorden herhalen of meezingen. Herhaal die procedure totdat ieder kind dat wil meedoen aan de beurt is geweest.

Kleuren Laat de kinderen een kopie van de tekeningen op pagina 15 kleuren. Laat ze die mee naar huis nemen om aan hun ouders te laten zien wat ze geleerd hebben. Als u voldoende tijd hebt, kunt u met touw of garen mobiles voor de kinderen maken, volgens het voorbeeld aan de rechterzijde.



LESIDEËËN

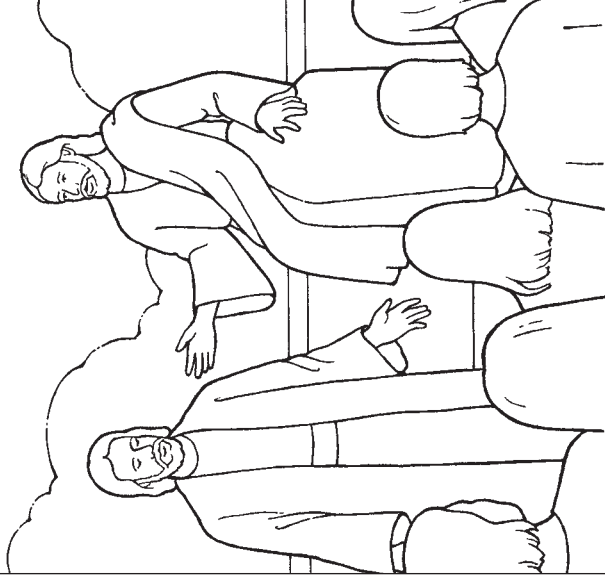
Hulpmiddelen: Gebruik in de kinderkamer alleen materiaal van de kerk. (Zie *Onderwijzen — geen grotere roeping*, p. 205.) Als u meer materiaal nodig hebt, haal dan verhalen, spelletjes, poppetjes of kleuractiviteiten uit dit boek of uit de tijdschriften van de kerk. U kunt deze activiteiten zo vaak gebruiken als u wilt, en u kunt een les twee of drie keer achter elkaar geven.

Als u wilt kunt u facultatieve activiteiten aan uw les toevoegen. Als de benodigde hulpmiddelen niet verkrijgbaar zijn, kunt u ze door soortgelijke middelen vervangen.

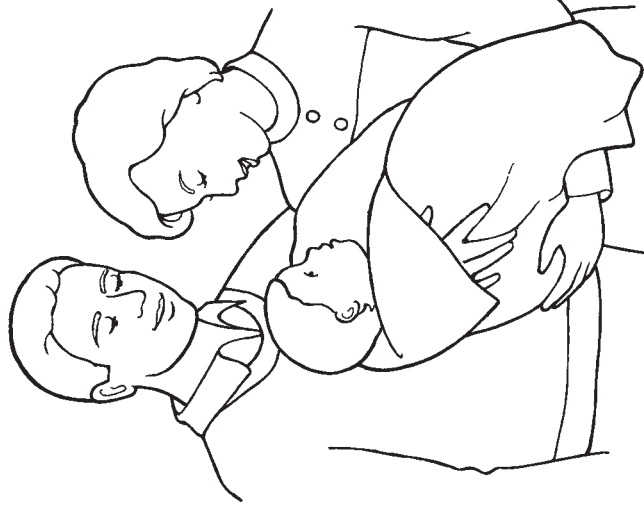
Kleuren: Terwijl de kinderen kleuren, kunt u de beginselen uit de les herhalen. Wijs op details in de afbeeldingen en leg aan de kinderen uit wat ze kleuren. Lees de woorden op de illustratie aan ze voor.



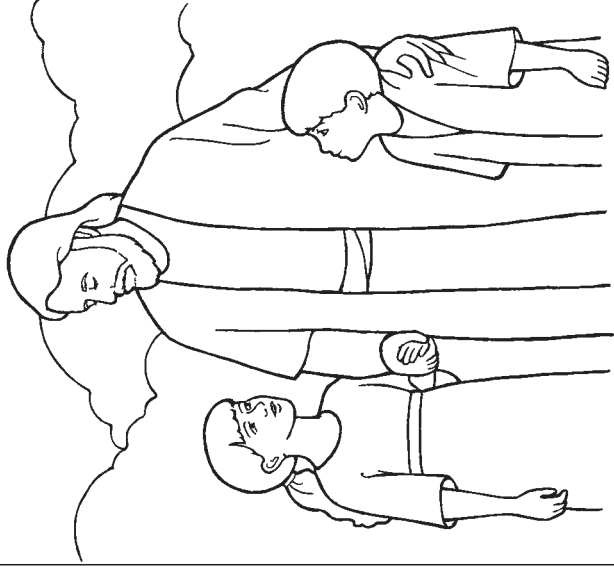
Onze hemelse Vader heeft een plan voor mij



Ik ben een kind van
God, door Hem op
aard' gebracht.



Hij heeft mij met
een veilig thuis en
ouders lief bedacht.



Leer mij al wat ik
moet doen dat ik tot
Hem wederkeer.