

2

BAPA SURGAWI MEMILIKI SEBUAH RENCANA BAGI SAYA

PENGANTAR BAGI GURU

Untuk mempersiapkan diri Anda secara rohani untuk mengajarkan pelajaran ini, mohon membaca serta merenungkan yang berikut:

Kita hidup bersama Bapa Surgawi sebagai roh sebelum kita dilahirkan. Bapa Surgawi mempersiapkan sebuah rencana yang mengizinkan kita datang ke bumi dan menerima tubuh jasmani untuk menjadi seperti Dia dan kembali ke hadirat-Nya. Ini dimungkinkan melalui Kurban Tebusan Yesus Kristus serta kepatuhan kita. Yesus Kristus dipilih untuk menjadi Juruselamat kita (lihat Abraham 3:24–27; Pasal-Pasal Kepercayaan ke-3).

PERSIAPAN

Tandailah halaman 98 dalam buku pedoman ini sehingga Anda dapat membukanya dengan mudah.

KEGIATAN BELAJAR

Mulailah dengan kegiatan pengumpulan. Untuk gagasan, lihat halaman 3.

Doa Mintalah seorang anak untuk mengucapkan doa pembuka.

Menyanyikan Sebuah Kisah Gunakan “Aku Anak Allah” (*Buku Nyanyian Anak-Anak*, 2–3) untuk mengajarkan kepada anak-anak beberapa detail dasar mengenai rencana keselamatan. Garis besar berikut merupakan saran:

Beri tahu kepada anak-anak bahwa kita semua hidup bersama Bapa Surgawi sebelum kita dilahirkan.

Nyanyikan atau ucapkan (mintalah anak-anak untuk bergabung dengan Anda):

Aku anak Allah,
Kudiciptakan-Nya.

Beri tahu kepada anak-anak bahwa Bapa Surgawi memiliki sebuah rencana bagi kita. Dia memberitahukan kepada kita bahwa kita akan datang ke bumi untuk hidup. Kita sangat bahagia sehingga kita berseru penuh sukacita. Mintalah anak-anak untuk berseru, “Hore!”

Perlihatkan gambar sebuah keluarga di halaman 14. Beri tahu kepada anak-anak bahwa kita datang ke bumi untuk hidup bersama sebuah keluarga yang mengasihi kita. Mintalah anak-anak untuk menyilangkan lengan mereka dan memeluk diri mereka sendiri.

Nyanyikan atau ucapkan:

Kudib’ri rumah di bumi
Dan ‘rang tua tercinta.

Beri tahu kepada anak-anak bahwa sementara kita hidup di bumi, Bapa Surgawi menginginkan kita bahagia dan mengikuti perintah-perintah-Nya.

Nyanyikan atau ucapkan:

Pimpin aku, bimbing aku,
Tunjuk jalannya.

Perlihatkan gambar Yesus Kristus di halaman 98. Beri tahu kepada anak-anak bahwa Bapa Surgawi memilih Yesus Kristus untuk membantu kita kembali kepada-Nya. Jelaskan bahwa karena Yesus, kita dapat hidup bersama Bapa Surgawi dan bersama keluarga kita selamanya jika kita mematuhi perintah-perintah.



TIP MENGAJAR

Persiapan: Siapkan gambar, ilustrasi, dan bahan lainnya sebelum kelas penitipan anak dimulai. Ini akan mengizinkan Anda memusatkan perhatian Anda pada anak-anak.

Kegiatan belajar: Untuk melibatkan anak-anak dan membantu mereka berfokus pada pelajaran, kumpulkan mereka di sekitar Anda. Apabila memungkinkan, berlutut atau duduklah sehingga Anda dapat melihat pada mata mereka. Peganglah gambar itu dekat dengan mereka.

Nyanyikan atau ucapkan:

Ajar agar 'ku kelak
Hidup bersama-Nya.

Nyanyikan keseluruhan lagu, dengan memperlihatkan gambar-gambar sewaktu Anda menyanyi:

Aku anak Allah,
Ku diciptakan-Nya;
Ku dib'ri rumah di bumi,
Dan 'rang tua tercinta.

Pimpin aku, bimbing aku
Tunjuk jalan-Nya;
Ajar agar 'ku kelak,
Hidup bersama-Nya.

Rangkuman Bagikan kesaksian Anda tentang rencana Bapa Surgawi bagi kita.

Doa Mintalah seorang anak untuk mengucapkan doa penutup.

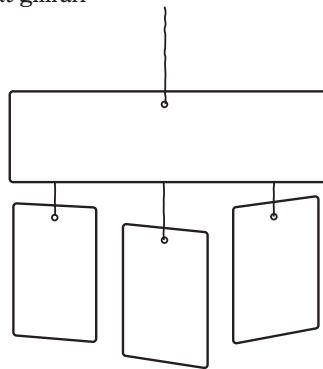
KEGIATAN OPSIONAL

PERSIAPAN Untuk permainan kantong: Salin dan guntinglah ilustrasi di halaman 15. Bawalah sesuatu untuk menyembunyikan ilustrasi ini di dalamnya, misalnya kantong kecil atau tas kain.

Untuk kegiatan mewarnai: Salinlah halaman 15 untuk setiap anak. Guntinglah ilustrasi dan potongan kata. Bawalah benang atau tali dan rekatkan untuk membuat mobil-mobilan bagi anak-anak.

Permainan Kantong Masukkan ilustrasi ke dalam tas. Mintalah seorang anak memilih sebuah gambar dari tas itu. Baca atau nyanyikan judulnya dan mintalah anak-anak mengulang atau menyanyikan kata-katanya bersama Anda. Ulangi sampai setiap anak yang ingin mendapat giliran mendapatkannya.

Mewarnai Biarkan anak-anak mewarnai salinan ilustrasi di halaman 15 dan biarkan mereka membawanya pulang untuk diperlihatkan kepada orang tua mereka apa yang telah mereka pelajari di kelas penitipan anak. Jika Anda memiliki waktu, gunakan benang atau tali dan Rekatkan untuk membuat mobil-mobilan bagi anak-anak sebagaimana diperlihatkan dalam diagram di sebelah kanan.



TIP MENGAJAR


Sumber: Gunakan hanya sumber-sumber produksi Gereja di kelas penitipan anak (lihat *Mengajar, Tiada Pemanggilan yang Lebih Mulia*, 105). Jika Anda membutuhkan lebih banyak hal untuk anak-anak lakukan, pilihlah kisah, permainan, boneka, atau kegiatan mewarnai lainnya dari buku pedoman ini atau dari majalah Gereja. Anda dapat menggunakan kegiatan ini sesering yang Anda kehendaki, dan Anda dapat mengajarkan pelajaran selama dua atau tiga minggu berturut-turut.

Kegiatan Opsional disediakan bagi Anda untuk menambah pelajaran Anda jika diinginkan. Apabila perlengkapan yang dibutuhkan tidak tersedia bagi Anda, Anda dapat mengganti dengan perlengkapan serupa.

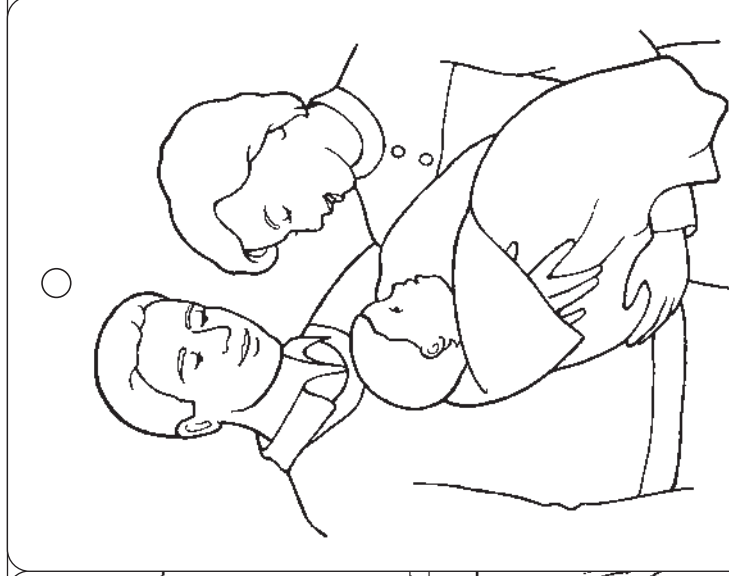
Mewarnai: Sementara anak-anak mewarnai, ulangi asas-asas yang diajarkan dalam pelajaran. Tekankan detail dalam gambar dan jelaskan kepada anak-anak apa yang sedang mereka warnai. Bacakan kata-kata dalam ilustrasi kepada mereka.



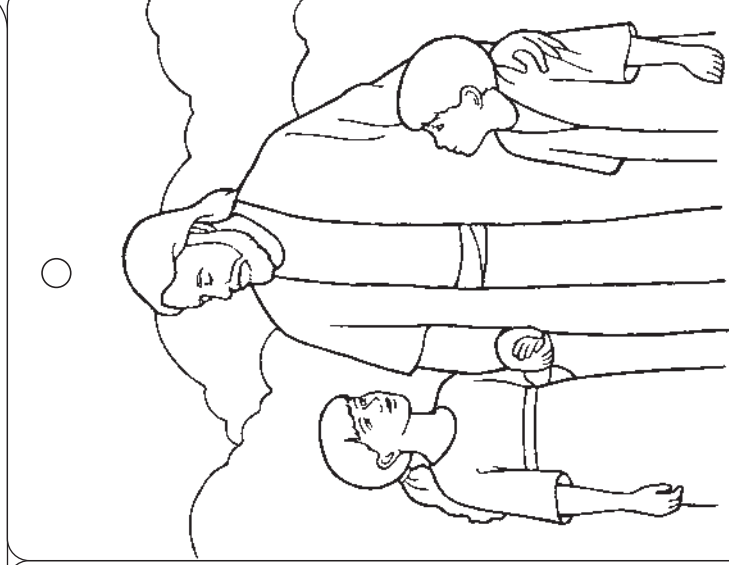
Bapa Surgawi Memiliki Sebuah Rencana bagi Saya



Aku anak Allah,
kudiciptakan-Nya;



Ku dib'ri rumah di bumi,
dan 'rang tua tercinta.



Ajar agar 'ku kelak
hidup bersama-Nya.