

# 2

## IL PADRE CELESTE HA UN PIANO PER ME

### INTRODUZIONE PER L'INSEGNANTE

Per prepararti spiritualmente a insegnare questa lezione, leggi e medita quanto segue:

Prima di nascere noi vivevamo come spiriti con il Padre celeste. Il Padre celeste preparò un piano che ci permette di venire sulla terra e ricevere un corpo fisico per poter diventare come Lui e tornare alla Sua presenza. Ciò è possibile grazie all'espiazione di Gesù Cristo e alla nostra obbedienza. Gesù Cristo fu scelto per essere il nostro Salvatore. (Vedere Abrahamo 3:24-27; Articoli di Fede 1:3).

### PREPARAZIONE

Metti il segnalibro a pagina 98 per trovarla facilmente.

### ATTIVITÀ DI APPRENDIMENTO

Inizia con un'attività appena i bambini entrano in classe. Per avere delle idee, vedere a pagina 3.

*Preghiera* Invita un bambino a dire la preghiera di apertura.

*Canta una storia* Usa «Sono un figlio di Dio» (*Innario dei Bambini*, 2-3) per insegnare ai bambini dei dettagli basilari del piano di salvezza. Segue uno schema suggerito:

Spiega ai bambini che prima di nascere vivevamo tutti con il Padre celeste.

Canta o recita (invita i bambini a unirsi a te):

Sono un figlio di Dio;  
Lui mi mandò quaggiù.

Spiega ai bambini che il Padre celeste ha un piano per noi. Lui ci disse che saremmo venuti a vivere sulla terra. Fummo talmente felici che gridammo di gioia. Invita i bambini a dire «Evviva!».

Mostra l'illustrazione di una famiglia a pagina 14. Spiega ai bambini che siamo venuti sulla terra per vivere con una famiglia che ci ama. Invita i bambini a incrociare le braccia e ad abbracciarsi da soli.

Canta o recita:

mi diede una famiglia che  
mi ama e pensa a me.

Spiega ai bambini che mentre siamo sulla terra il Padre celeste vuole che siamo felici e che seguiamo i Suoi comandamenti.

Canta o recita:

Guidami, aiutami,  
cammina insieme a me;

Mostra l'illustrazione di Gesù Cristo a pagina 98. Spiega ai bambini che il Padre celeste scelse Gesù Cristo affinché ci aiutasse a ritornare a Lui. Spiega che grazie a Gesù noi potremo vivere con il Padre celeste e con le nostre famiglie per sempre se osserviamo i comandamenti.



### SUGGERIMENTI PER INSEGNARE

*Preparazione:* prepara le fotografie, le illustrazioni e altro materiale prima dell'inizio del nido d'infanzia. Ciò ti consentirà di concentrare la tua attenzione sui bambini.

*Attività d'apprendimento:* per coinvolgere i bambini e aiutarli a concentrarsi sulla lezione, raccogliili attorno a te. Se possibile, inginocchiati o siediti in modo da guardarli negli occhi. Tieni le illustrazioni vicino a loro.

Canta o recita:  
dimmi quel che devo far  
per ritornare a Te.

Canta tutto l'inno, mostrando a mano a mano le illustrazioni.  
Sono un figlio di Dio;  
Lui mi mandò quaggiù,  
mi diede una famiglia che (*mostra l'illustrazione della famiglia a pagina 14*)  
mi ama e pensa a me.  
Guidami, aiutami,  
cammina insieme a me;  
dimmi quel che devo far (*mostra l'illustrazione di Gesù a pagina 98*)  
per ritornare a Te.

**Conclusione** Rendi testimonianza del piano che il Padre celeste ha per noi.

**Preghiera** Invita un bambino a dire la preghiera di chiusura.

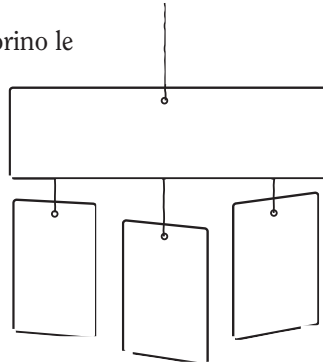
## ATTIVITÀ FACOLTATIVE

**PREPARAZIONE** *Per il gioco della borsa:* copia o ritaglia l'illustrazione a pagina 15.  
Porta qualcosa per nascondere l'illustrazione, come una borsa o un pezzo di stoffa.

*Per colorare:* fai una copia di pagina 15 per ogni bambino. Ritaglia le illustrazioni e la scritta sopra. Porta dello spago o del filo per unire le illustrazioni.

**Gioco della borsa** Metti le illustrazioni nella borsa. Chiedi a un bambino di pescare un'illustrazione dalla borsa. Leggi o canta ciò che c'è scritto e fai in modo che i bambini ripetano le parole o cantino con te. Ripeti finché ogni bambino non ha pescato un'illustrazione.

**Colorare** Lascia il tempo ai bambini perché colorino le illustrazioni di pagina 15 e poi lascia che le portino a casa per mostrare ai genitori ciò che hanno imparato al nido d'infanzia. Se c'è tempo, usa lo spago o il filo per attaccare le illustrazioni al titolo come dimostrato nell'esempio accanto.



## SUGGERIMENTI PER INSEGNARE

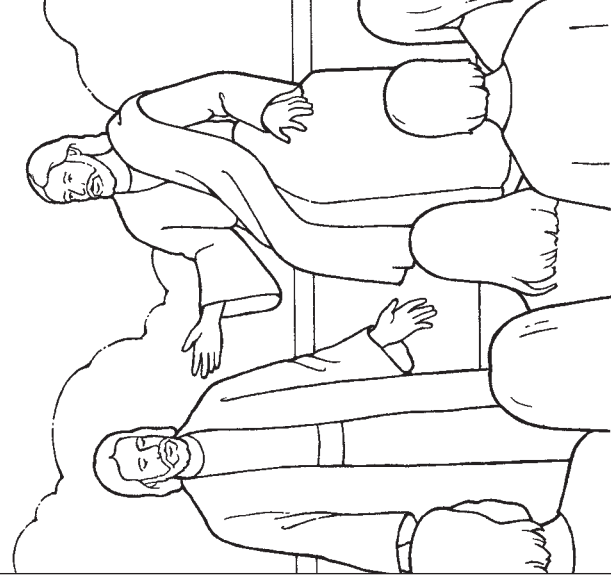
**Sussidi:** Alla classe del nido d'infanzia usa solo sussidi prodotti dalla Chiesa (vedere **Insegnare: non c'è chiamata più grande**, 105). Se hai bisogno di altro materiale, scegli storie, giochi, marionette o attività per colorare contenuti in questo manuale o nelle riviste della Chiesa. Puoi utilizzare queste attività con la frequenza che vuoi e puoi insegnare una lezione due o tre settimane di seguito.

Le **attività facoltative** sono fornite per arricchire la lezione secondo necessità. Se il materiale necessario non è disponibile, puoi sostituirlo con oggetti simili.

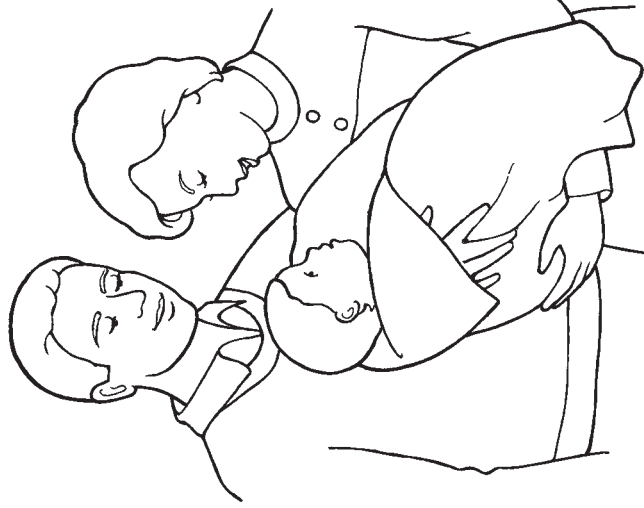
**Colorare:** mentre i bambini colorano, ripassa i principi insegnati durante la lezione. Fai notare i dettagli nelle illustrazioni e spiega ai bambini che cosa stanno colorando. Leggi loro le parole riportate sull'illustrazione.



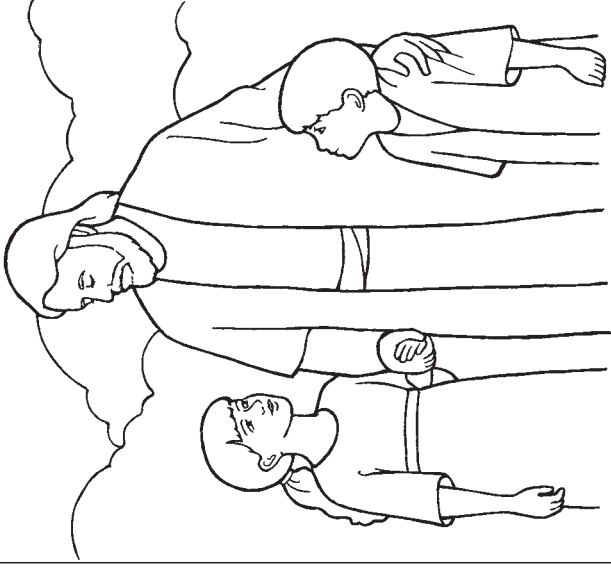
# Il Padre celeste ha un piano per me



Sono un figlio di Dio,  
Lui mi mandò quaggiù,



mi diede una  
famiglia che mi ama  
e pensa a me.



Dimmi quel che devo  
far per ritornare a Te.