

# 2

## 하나님 아버지께는 나를 위한 계획이 있어요



### 교사 유의 사항

다음을 읽고 상고하여 공과를 가르칠 영적인 준비를 한다.

세상에 태어나기 전에 우리의 영은 하나님 아버지와 함께 살았다. 하나님 아버지는 우리가 그분처럼 되고 그분의 면전에 돌아갈 수 있도록 지상으로 와서 육신을 받을 수 있는 계획을 마련하셨다. 이것은 예수 그리스도의 속죄와 우리의 순종으로 가능해진다. 예수 그리스도가 우리의 구주로 선택되었다. (아브라함서 3:24~27; 신앙개조 1:3 참조)

### 준비물

본 교재의 98쪽을 쉽게 펼 수 있도록 표시해 둔다.

### 학습 활동

모이기 활동으로 시작한다. 3쪽에 나오는 아이디어를 참조한다.

기도 한 어린이에게 개회 기도를 부탁한다.

**이야기 노래하기** “난 하나님의 자녀”(어린이 노래책, 2~3쪽)를 사용하여 어린이들에게 구원의 계획에 대한 기본 개념을 가르친다. 다음 개요는 제언 사항이다.

어린이들에게 우리 모두는 태어나기 전에 하나님 아버지와 함께 살았다고 말한다.

다음을 노래하거나 낭송한다. (어린이들에게 따라 하게 한다.)

난 하나님의 자녀  
 날 세상에 보내

어린이들에게 하나님 아버지는 우리를 위한 계획을 가지고 계신다고 말한다. 그분은 [전세에서] 우리가 지상으로 와서 살게 될 것이라고 말씀해주셨다. [그때] 우리는 기뻐서 소리쳤다. 어린이들에게 “만세!”라고 외치게 한다.

14쪽에 있는 가족 사진을 보여준다. 어린이들에게 우리는 우리를 사랑하는 가족과 함께 살기 위해 지상에 왔다고 말한다. 어린이들에게 팔을 교차하여 자기 자신을 안아주게 한다.

다음을 노래하거나 낭송한다.

부모와 함께 살도록  
 가정을 주셨네

우리가 지상에 있는 동안 하나님 아버지는 우리가 행복을 느끼고 그분의 계명을 따르기를 바라신다고 말한다.

다음을 노래하거나 낭송한다.

길을 찾아 가게 저를  
 도와주소서

### 가르침 제언

**준비물:** 유아반이 시작되기 전에 사진, 그림, 기타 자료들을 준비한다. 그러면 온전히 어린이들에게 주의를 기울일 수 있다.

**학습 활동:** 어린이들이 공과에 참여하고 집중할 수 있도록 교사 돌리에 가까이 모이게 한다. 가능하다면 그들의 눈을 바라볼 수 있도록 교사는 무릎을 꿇거나 앉는다. 그들 가까이에서 사진을 들고 있다.

98쪽에 있는 예수 그리스도의 사진을 보여준다. 어린이들에게 하나님 아버지는 예수 그리스도를 선택하여 우리가 그분께 돌아가도록 돕게 하셨다고 말한다. 예수님 덕분에 우리는 계명을 지킨다면 하나님 아버지와 우리 가족과 영원히 함께 살 수 있다고 설명한다.

다음은 노래하거나 낭송한다.

주와 함께 살도록  
가르쳐 주소서

노래 전체를 부른다. 노래하면서 사진들을 보여준다.

난 하나님의 자녀  
날 세상에 보내

부모와 함께 살도록 (14쪽의 가족 사진을 보여준다)

가정을 주셨네.  
길을 찾아 가게 저를  
도와 주소서.  
주와 함께 살도록

가르쳐 주소서 (98쪽의 예수님 사진을 보여준다).

**결론** 우리를 위한 하나님 아버지의 계획에 대해 간증을 전한다.

**기도** 한 어린이에게 폐회 기도를 부탁한다.

## 가르침 제언

**자료:** 유아반에서는 교회가 제작한 자료만을 사용한다. (교사, 가장 중요한 부류, 105 쪽 참조) 어린이들을 위해 더 많은 자료가 필요하다면 본 교재 또는 교회 잡지에 나오는 다른 이야기, 게임, 인형 또는 색칠 활동을 고른다. 이 활동들은 원하는 만큼 자주 사용할 수 있으며, 한 공과를 이삼 주 연속해서 가르칠 수 있다.

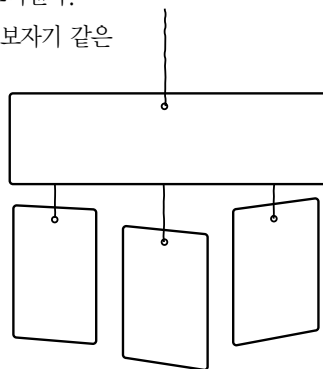
**선택 활동은** 원할 경우 공과에 덧붙여 하도록 제공된다. 필요한 물건들을 구할 수 없다면 비슷한 물건들로 대체할 수 있다.

## 선택 활동

**준비물** **가방 게임:** 15쪽에 있는 그림을 복사하여 오려낸다.

그림을 감추어 둘 수 있는 작은 가방이나 보자기 같은 것을 준비한다.

**색칠 활동:** 15쪽을 어린이 수만큼 복사한다. 그림과 낱말 카드를 오려낸다. 모빌을 만들 테이프와 끈 또는 실을 준비한다.



**가방 게임** 가방에 그림을 넣어둔다. 한 어린이에게 가방에서 그림 하나를 고르게 한다.

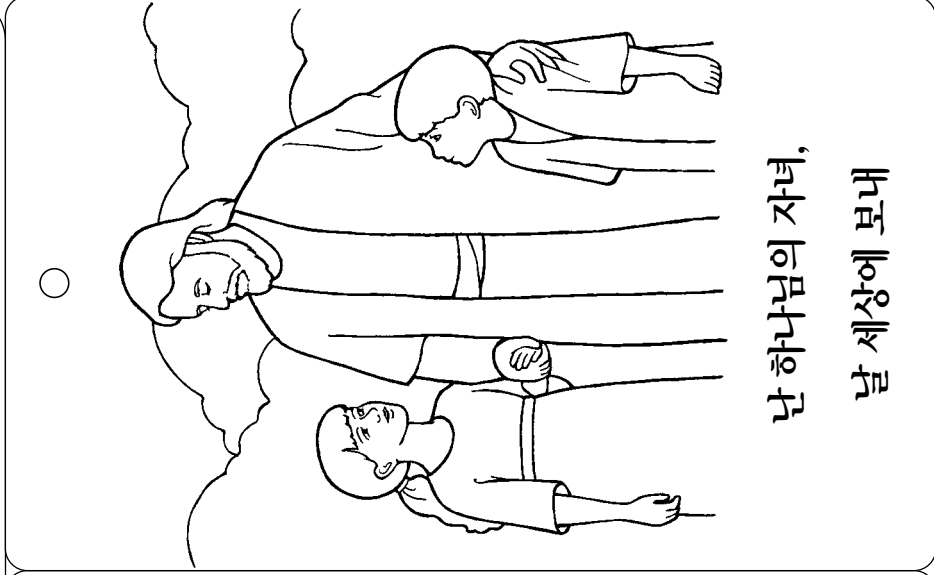
그림의 제목을 읽거나 노래하고 어린이들에게 따라 하게 한다. 원하는 어린이가 한 번씩 할 때까지 반복한다.

**색칠하기** 어린이들이 15쪽의 그림 사본을 색칠하게 하고, 그것을 집으로 가져가 부모님에게 유아반에서 배운 것을 보여주게 한다. 시간이 있다면 오른쪽 그림에 나와 있는 대로 실이나 끈 또는 테이프를 사용하여 어린이들에게 모빌을 만들어 준다.

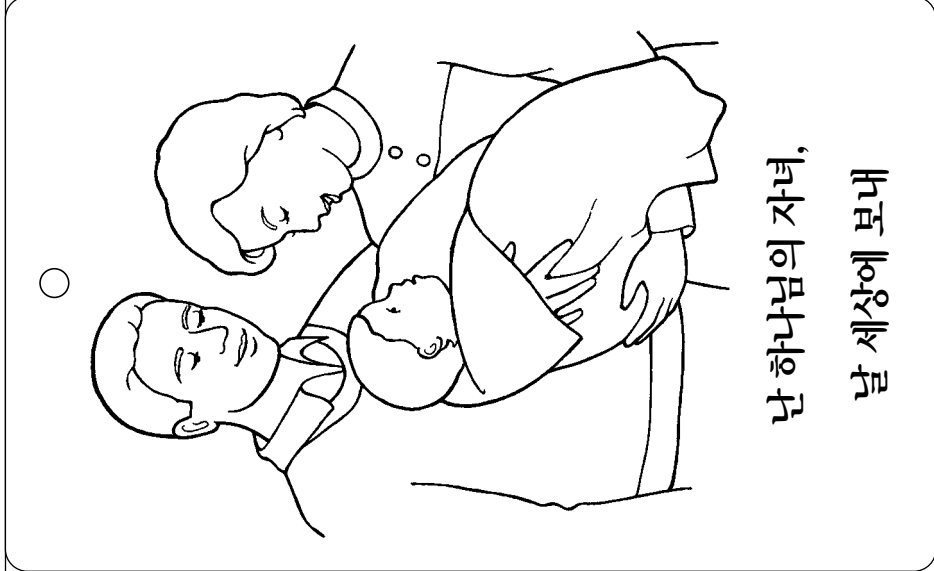
**색칠하기:** 어린이들이 색칠을 하는 동안 공과에서 가르친 원리들을 복습한다. 사진의 세부 사항들을 가리켜 어린이들에게 그들이 무엇을 색칠하고 있는지 설명한다. 그림에 있는 말을 읽어준다.



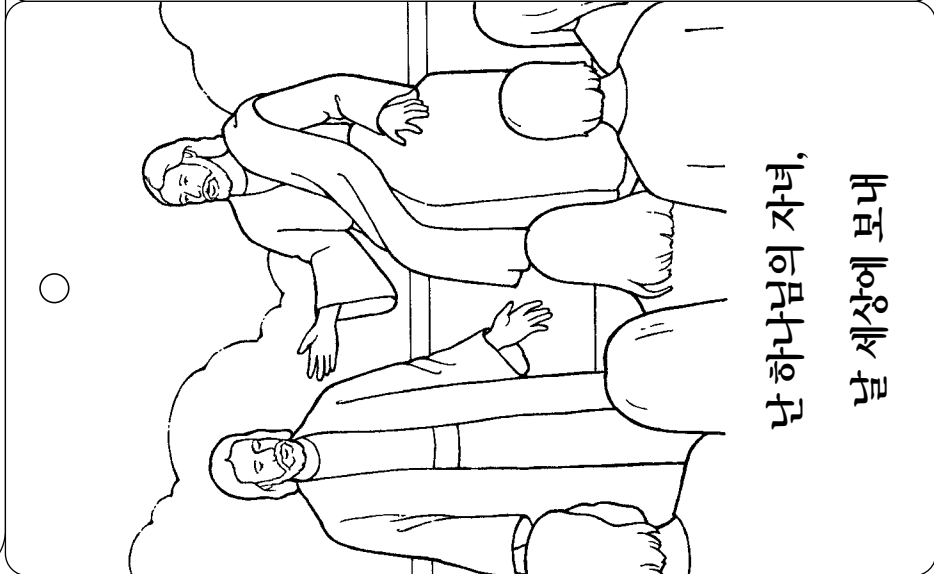
# 하나님 아버지께서는 나를 위한 계획이 있어요



난 하나님의 자녀,  
날 세상에 보내



난 하나님의 자녀,  
날 세상에 보내



난 하나님의 자녀,  
날 세상에 보내