

2

MI PADRE CELESTIAL TIENE UN PLAN PARA MÍ

INTRODUCCIÓN PARA EL MAESTRO

Con el fin de prepararse espiritualmente para enseñar esta lección, tenga a bien leer y meditar en cuanto a lo siguiente:

Vivimos con nuestro Padre Celestial como espíritus antes de nacer. Nuestro Padre Celestial preparó un plan que nos permite venir a la tierra y recibir cuerpos físicos a fin de que podamos llegar a ser como Él y que podamos regresar a Su presencia. Esto es posible por medio de la expiación de Jesucristo y de nuestra obediencia. Jesucristo fue elegido para ser nuestro Salvador. (Véase Abraham 3:24–27; Artículos de Fe 1:3).

PREPARACIÓN

Marque la página 98 de este manual para que la pueda encontrar fácilmente.

ACTIVIDADES DE APRENDIZAJE

Comience con una actividad de grupo. Si necesitara ideas para ello, vea la página 3.

Oración Pida a un niño que haga la primera oración.

Cantar un relato Utilice “Soy un hijo de Dios” (*Canciones para los niños*, págs. 2–3) para enseñar a los niños algunos detalles básicos del plan de salvación. El siguiente esquema es una sugerencia:

Diga a los niños que todos vivimos con nuestro Padre Celestial antes de nacer.

Cante o diga (invite a los niños a hacerlo con usted):

Soy un hijo de Dios;
Él me envió aquí.

Diga a los niños que nuestro Padre Celestial tiene un plan para nosotros. Nos dijo que vendríamos a la tierra a vivir. Estábamos tan felices que dimos un grito de alegría. Invite a los niños a decir: “¡Hurra!”.

Muestre la lámina de la familia que se encuentra en la página 14. Diga a los niños que vinimos a la tierra a vivir con una familia que nos ama. Pida a los niños que crucen los brazos y que se abracen a sí mismos.

Cante o diga:

Me ha dado un hogar
y padres buenos para mí.

Diga a los niños que mientras estamos en la tierra, nuestro Padre Celestial desea que seamos felices y que sigamos Sus mandamientos.

Cante o diga:

Guíenme; enséñenme
la senda a seguir

Muestre la lámina de Jesucristo que se encuentra en la página 98. Diga a los niños que nuestro Padre Celestial eligió a Jesucristo para ayudarnos a regresar con Él. Explique que gracias a Jesús y si guardamos los



CONSEJOS PRÁCTICOS PARA LA ENSEÑANZA

Preparación: Prepare las láminas, ilustraciones y otros materiales antes de que empiece la guardería. El hacerlo le permitirá concentrar su atención en los niños.

Actividades de aprendizaje: A fin de captar el interés de los niños y ayudarles a concentrarse en la lección, manténgalos cerca de usted. De ser posible, arrodílese o siéntese para que puedan verle a los ojos. Sostenga las láminas cerca de ellos.

mandamientos, podremos vivir con nuestro Padre Celestial y con nuestra familia por la eternidad.

Cante o diga:
para que algún día yo
con Él pueda vivir.

Cante toda la canción a medida que va mostrando las láminas:

Soy un hijo de Dios;

Él me envió aquí.

Me ha dado un hogar (*muestre la lámina de la familia que se encuentra en la página 14*)

y padres buenos para mí.

Guíenme; enséñenme

la senda a seguir

para que algún día yo (*muestre la lámina de Jesús que se encuentra en la página 98*)

con Él pueda vivir.

Conclusión Dé su testimonio del plan que nuestro Padre Celestial tiene para nosotros.

Oración Pida a un niño que haga la última oración.

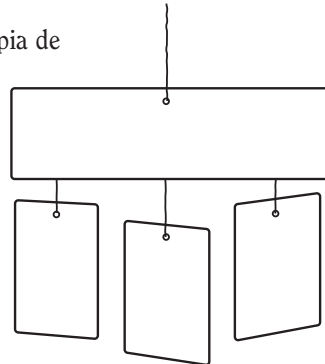
ACTIVIDADES OPCIONALES

PREPARACIÓN *Para el juego con la bolsa:* Copie y recorte las ilustraciones de la página 15. Lleve algo donde pueda esconder las ilustraciones, tal como una bolsa o una tela pequeña.

Para la actividad para colorear: Haga una copia de la página 15 para cada niño. Recorte las ilustraciones y el título. Lleve una cuerda o hilo y cinta adhesiva a fin de elaborar móviles para los niños.

Juego con la bolsa Coloque las ilustraciones en la bolsa y pida a un niño que escoja una ilustración. Lea o cante lo que diga y pida a los niños que repitan o canten las palabras con usted. Repita hasta que todo niño que desee participar haya tenido oportunidad de hacerlo.

Colorear Permita que los niños colorean una copia de las ilustraciones de la página 15 y deje que se la lleven a casa para mostrarle a sus padres lo que aprendieron en la guardería. Si dispone de suficiente tiempo, utilice la cuerda o el hilo y la cinta adhesiva a fin de elaborar móviles para los niños tal como se muestra en el diagrama que se encuentra a la derecha.



CONSEJOS PRÁCTICOS PARA LA ENSEÑANZA

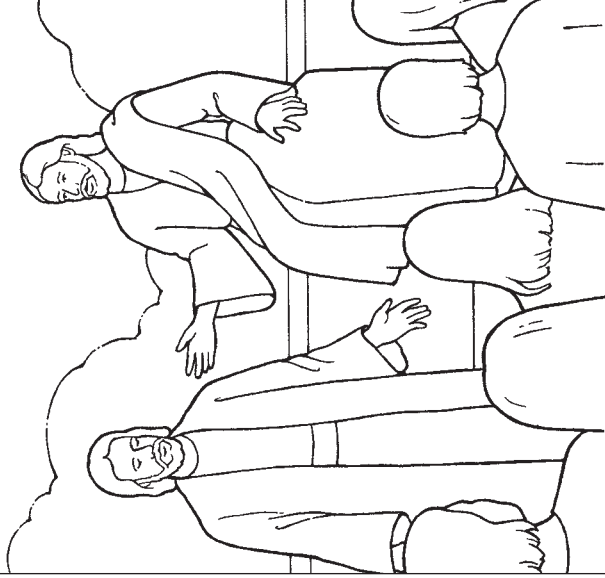
Materiales: En la clase de la guardería sólo utilice materiales producidos por la Iglesia (véase *La enseñanza: el llamamiento más importante*, pág. 118). Si necesitara más cosas para que los niños hagan, elija otras historias, juegos, títeres o actividades para colorear de este manual o de las revistas de la Iglesia. Puede utilizar estas actividades con la frecuencia que desee y puede enseñar una lección por dos o tres semanas consecutivas.

Las actividades opcionales se proporcionan para que usted las agregue a su lección, si así lo desea. Si no tuviera a su disposición los materiales necesarios para realizarlas, los puede substituir con materiales similares.

Colorear: Mientras los niños colorean, repase los principios que se enseñaron en la lección. Señale los detalles de los dibujos y explique a los niños lo que están coloreando. Léales las palabras que figuran en la ilustración.



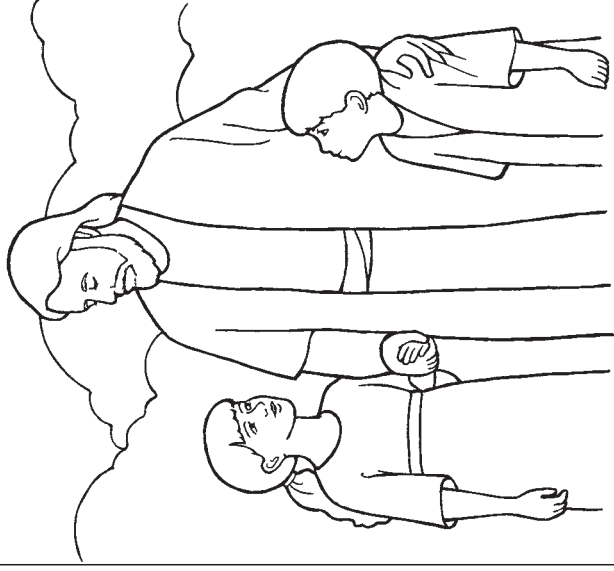
Mi Padre Celestial tiene un plan para mí



Soy un hijo de Dios;
Él me envió aquí.



Me ha dado un hogar
y padres buenos para mí.



Guíenme; enséñenme
la senda a seguir para
que algún día yo con
Él pueda vivir.