

2

MIN HIMMELSKE FADER HAR EN PLAN FÖR MIG

TILL LÄRAREN

För att förbereda dig andligen för att hålla lektionen kan du läsa och begrunda följande:

Vi bodde hos vår himmelske Fader som andar innan vi föddes. Han förberedde en plan som gör att vi kan komma till jorden och få en fysisk kropp, så att vi kan bli lika honom och återvända till hans närhet. Detta är möjligt genom Jesu Kristi försoning och vår lydnad. Jesus Kristus utvaldes att bli vår Frälsare. (Se Abraham 3:24–27; Trosart 3.)

FÖRBEREDELSE

Markera sidan 98 i lektionsboken så att du lätt kan slå upp den.

TILLÄMPNINGSAKTIVITETER

Börja med en samlingsaktivitet. Se sidan 3 för förslag.

Bön Inbjud ett barn att be inledningsbön.

Sjung en berättelse Använd "Jag är Guds lilla barn" (*Barnens sångbok*, s 2–3) för att undervisa barnen om några grundläggande detaljer i frälsningsplanen. Följande översikt är ett förslag:

Säg till barnen att vi alla bodde hos vår himmelske Fader innan vi föddes.

Sjung eller säg (be barnen göra det tillsammans med dig):

Jag är Guds lilla barn,
och han har satt mig här.

Säg att vår himmelske Fader har en plan för oss. Han sade att vi skulle komma till jorden och leva här. Vi blev så glada att vi ropade av glädje. Uppmana barnen att säga: "Hurra!"

Visa bilden av en familj på sidan 14. Säg att vi kom till jorden för att bo hos en familj som älskar oss. Be barnen lägga armarna i kors och krama sig själva.

Sjung eller säg:

Han givit mig ett jordiskt hem
med far och mor så kär.

Säg att när vi är här på jorden så vill vår himmelske Fader att vi ska vara glada och följa hans bud.

Sjung eller säg:

Led mig, stöd mig, gå bredvid mig,
så att jag en dag

Visa bilden av Jesus Kristus på sidan 98. Säg att vår himmelske Fader valde Jesus Kristus som skulle hjälpa oss att komma tillbaka till honom. Säg att tack vare Jesus kan vi bo hos vår himmelske Fader och vår familj för evigt om vi håller buden.

Sjung eller säg:

återvända kan till Gud,
om jag har lytt hans lag.



UNDERVISNINGSFÖRSLAG

Förberedelser: Ordna med olika bilder och annat material innan bantillsynen börjar. Då kan du rikta hela din uppmärksamhet på barnen.

Tillämpningsaktiviteter:

Samla barnen nära dig för att engagera dem och hjälpa dem fokusera på lektionen. Knäböj eller sitt om möjligt så att du är i ögonhöjd med barnen. Håll upp bilderna nära dem.

Sjung hela sången och visa bilderna medan du sjunger:

Jag är Guds lilla barn,
och han har satt mig här;
han givit mig ett jordiskt hem (*visa bilden av familjen på sidan 14*)
med far och mor så kär.

Led mig, stöd mig, gå bredvid mig, (*visa bilden av Jesus på sidan 98*)
så att jag en dag
återvända kan till Gud
om jag har lytt hans lag.

Avslutning Bär ditt vittnesbörd om vår himmelske Faders plan för oss.

Bön Inbjud ett barn att be avslutningsbön.

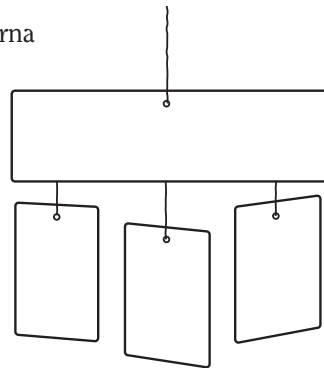
VALFRIA AKTIVITETER

FÖRBEREDELSE *Påsleken:* Kopiera och klipp ut bilderna på sidan 15. Ta med något som du kan gömma bilderna i, till exempel en liten påse eller en duk.

Färgläggningen: Kopiera sidan 15 åt varje barn. Klipp ut bilderna och ordremsan. Ta med dig snöre eller garn och tejp så att du kan göra mobiler till barnen.

Påslek Lägg bilderna i påsen. Låt ett barn ta en bild från påsen. Läs eller sjung bildtexten och låt barnen upprepa eller sjunga orden tillsammans med dig. Upprepa tills alla barn som vill har fått ta en bild.

Färgläggning Låt barnen färglägga en kopia av bilderna på sidan 15 och låt dem ta hem den och visa sina föräldrar vad de lärde sig under barntillsynen. Om du har tid kan du använda snöret eller garnet och tejpen och göra mobiler till barnen enligt bilden till höger.



UNDERVISNINGSFÖRSLAG

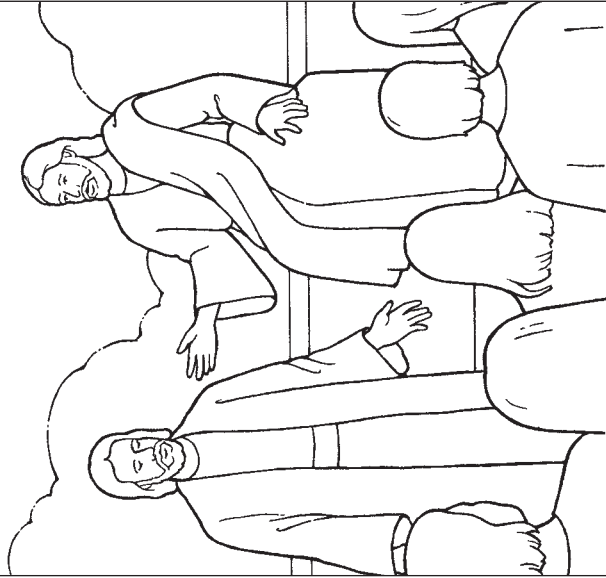
Hjälpmedel: Använd bara hjälpmedel i barntillsynen som kyrkan producerat. (Se *Undervisning: Den högsta kallelsten*, s 105.) Om du behöver mer material åt barnen kan du välja andra berättelser, lekar, dockor eller färgläggningsaktiviteter ur lektionsboken eller ur kyrkans tidningar. Du kan använda dessa aktiviteter så ofta du vill och du kan hålla samma lektion två eller tre veckor i rad.

Valfria aktiviteter kan du använda som tillägg till lektionen om du vill. Om det material som behövs inte finns tillgängligt kan du använda annat liknande material.

Färgläggning: Medan barnen färglägger kan du gå igenom principerna som du undervisade om under lektionen. Peka ut detaljer på bilderna och förklara för barnen vad de färglägger. Läs orden på bilden för dem.



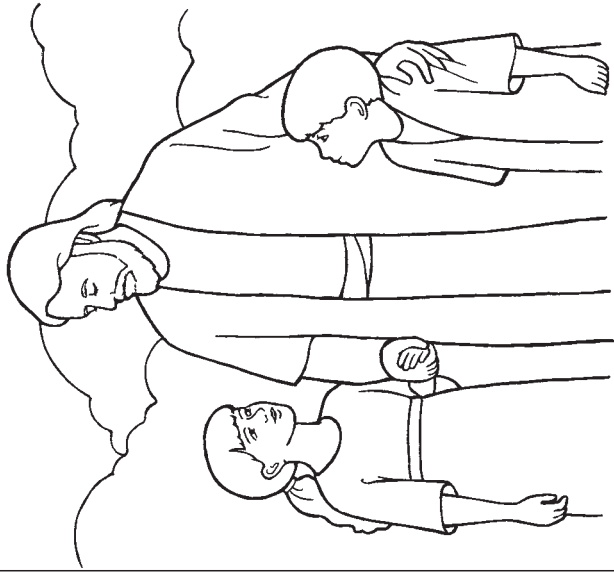
Min himmelske Fader har en plan för mig



Jag är Guds lilla barn,
och han satt mig här.



Han givit mig ett
jordiskt hem med
far och mor så kär.



(Jag) återvända kan
till Gud, om jag har
lytt hans lag.