

# 2

## MAY PLANO ANG AMA SA LANGIT PARA SA AKIN

### PAMBUNGAD PARA SA GURO

Para espirituwal na maihanda ang inyong sarili sa pagtuturo ng araling ito, basahin at pag-isipan ang sumusunod:

Nabuhay tayo sa piling ng Ama sa Langit bilang mga espiritu bago tayo isinilang. Naghanda ng isang plano ang Ama sa Langit na nagtutulot sa ating pumarito sa lupa at magkaroon ng pisikal na katawan para maging katulad Niya at makabalik sa Kanyang kinaroroonan. Naging posible ito sa pamamagitan ng Pagbabayad-sala ni Jesucristo at ng ating pagsunod. Si Jesucristo ang hinirang na maging Tagapagligtas natin. (Tingnan sa Abraham 3:24–27; Mga Saligan ng Pananampalataya 1:3.)

### PAGHAHANDA

Markahan ang pahina 98 sa manwal na ito para madali ninyo itong mabuklat.

### MGA AKTIBIDAD SA PAG-AARAL

Magsimula sa isang aktibidad sa pagtitipon. Para sa mga ideya, tingnan sa pahina 3.

*Panalangin* Pag-alayin ng pambungad na panalangin ang isang bata.

*Kantahin ang Isang Kuwento* Gamitin ang “Ako ay Anak ng Diyos” (*Aklat ng mga Awit Pambata*, 2–3) para ituro sa mga bata ang ilang mahahalagang detalye tungkol sa plano ng kaligtasan. Ang sumusunod na outline ay isang mungkahi: Sabihin sa mga bata na nabuhay tayong lahat sa piling ng Ama sa Langit bago tayo isinilang.

Kantahin o bigkasin (pasabayin sa inyo ang mga bata):

Ako ay anak ng Diyos,  
Dito’y isinilang.

Sabihin sa mga bata na may plano ang Ama sa Langit para sa atin. Sinabi Niya sa atin na maninirahan tayo sa mundo. Tuwang-tuwa tayo kaya humiyaw tayo sa galak. Pasigawin ang mga bata ng, “Yehey!”

Ipakita ang larawan ng isang pamilya sa pahina 14. Sabihin sa mga bata na pumarito tayo sa lupa upang manirahan sa piling ng isang pamilyang nagmamahal sa atin. Pahalukipkin ang mga bata at payakapin sa sarili.

Kantahin o bigkasin:

Handog sa ‘kin ay tahana’t  
Mabuting magulang.

Sabihin sa mga bata na habang narito tayo sa lupa, nais ng Ama sa Langit na maging maligaya tayo at sumunod sa Kanyang mga utos.

Kantahin o bigkasin:

Akayin at patnubayan,  
Sa tamang daan.

Ipakita ang larawan ni Jesucristo sa pahina 98. Sabihin sa mga bata na pinili ng Ama sa Langit si Jesucristo para tulungan tayong makabalik



### MGA TIP SA PAGTUTURO

*Paghahanda:* Maghanda ng mga larawan, larawang guhit, at iba pang mga materyal bago magsimula ang nursery. Tutulutan nitong matuon ang inyong pansin sa mga bata.

*Mga aktibidad sa pag-aaral:* Para maakit ang mga bata at maituon ang kanilang pansin sa aralin, ipalibot sila nang malapit sa inyo. Kung maaari, lumuhod o umupo para matitigan ninyo sila sa mata. Hawakan ang mga larawan nang malapit sa kanila.

sa Kanya. Ipaliwanag na dahil kay Jesus, makakapiling natin ang Ama sa Langit at ating mga pamilya magpakailanman kung susundin natin ang mga kautusan.

Kantahin o bigkasin:

‘Turuan ng gagawin  
Nang S’ya’y makapiling.

Kantahin ang buong awit, na ipinapakita ang mga larawan habang kumakanta kayo ng:

Ako ay Anak ng Diyos,  
Dito’y isinilang,  
Handog sa ‘kin ay tahana’t (*ipakita ang larawan ng pamilya sa pahina 14*)  
Mabuting magulang.

Akayin at patnubayan,  
Sa tamang daan.  
‘Turuan ng gagawin (*ipakita ang larawan ni Jesus sa pahina 98*)  
Nang S’ya’y makapiling.

**Katapusan** Ibahagi ang inyong patotoo tungkol sa plano ng Ama sa Langit para sa atin.

**Panalangin** Pag-alayin ng pangwakas na panalangin ang isang bata.

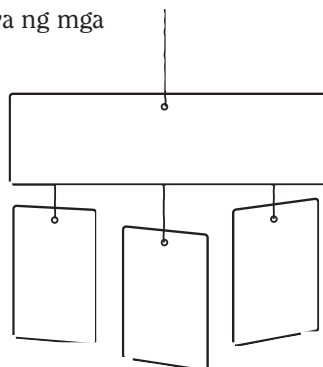
## OPSYONAL NA MGA AKTIBIDAD

**PAGHAHANDA** *Para sa bag game:* Kopyahin at gupitin ang mga larawang guhit sa pahina 15. Magdala ng pantakip sa mga larawang guhit, tulad ng maliit na bag o tela.

*Para sa aktibidad sa pagkukulay:* Kopyahin ang pahina 15 para sa bawat bata. Gupitin ang mga larawang guhit at wordstrip. Magdala ng pisi o sinulid at teyp para makagawa ng mga *mobile* para sa mga bata.

**Bag Game** Ilagay ang mga larawang guhit sa bag. Papiliin ng isang larawan ang isang bata mula sa bag. Basahin o kantahin ang caption at pasabayin sa inyo ang mga bata sa pag-uulit o pagkanta ng mga salita. Ulitin hanggang matapos ang bawat batang gustong sumali.

**Pagkukulay** Pakulayan sa mga bata ang isang kopya ng mga larawang guhit sa pahina 15 at ipa-uwi ito sa kanila para ipakita sa kanilang mga magulang ang natutuhan nila sa nursery. Kung may oras pa kayo, gamitin ang pisi o sinulid at teyp upang gumawa ng mga *mobile* para sa mga bata tulad ng nasa diagram sa kanan.



## MGA TIP SA PAGTUTURO

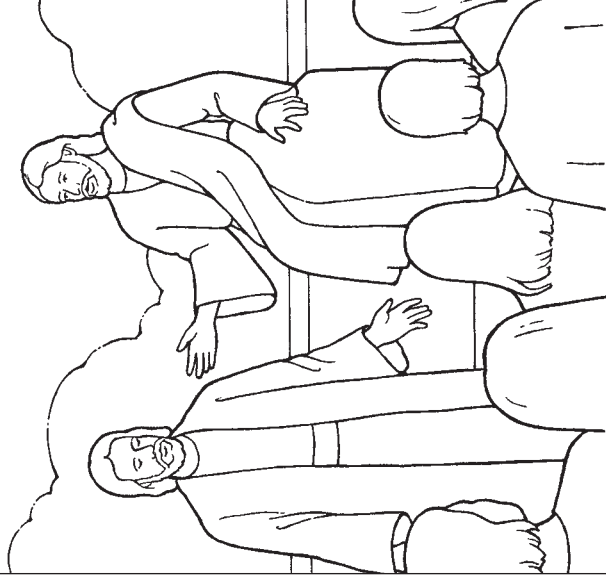
**Mga sanggunian:** Mga sangguniang gawa lamang ng Simbahan ang gamitin sa klase ng nursery (tingnan sa *Pagtuturo, Walang Higit na Dakilang Tungkulin*, 137). Kung kailangan ninyo ng iba pang ipagagawa sa mga bata, pumili ng ibang mga kuwento, laro, puppet, o aktibidad sa pagkukulay mula sa manwal na ito o sa mga magasin ng Simbahan. Magagamit ninyo ang mga aktibidad na ito hangga’t gusto ninyo, at maituturo ninyo ang isang aralin nang dalawa o tatlong sunud-sunod na linggo.

Ang *mga opsyonal na aktibidad* ay ibinigay sa inyo para idagdag sa inyong aralin kung gusto ninyo. Kung wala kayong mapagkunan ng mga kailangan, gumamit ng mga kahalintulad nito.

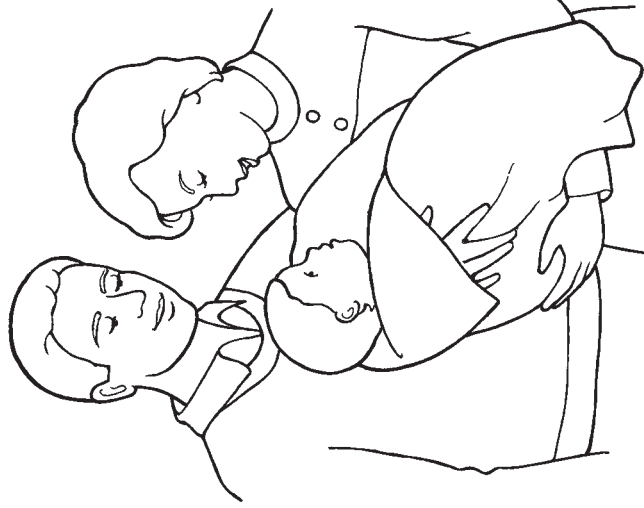
**Pagkukulay:** Habang nagkukulay ang mga bata, repasuhin ang mga alituntuning itinuturo sa aralin. Ituro ang mga detalye sa mga larawan at ipaliwanag sa mga bata ang kanilang kinukulayan. Basahin sa kanila ang mga salita sa larawang guhit.



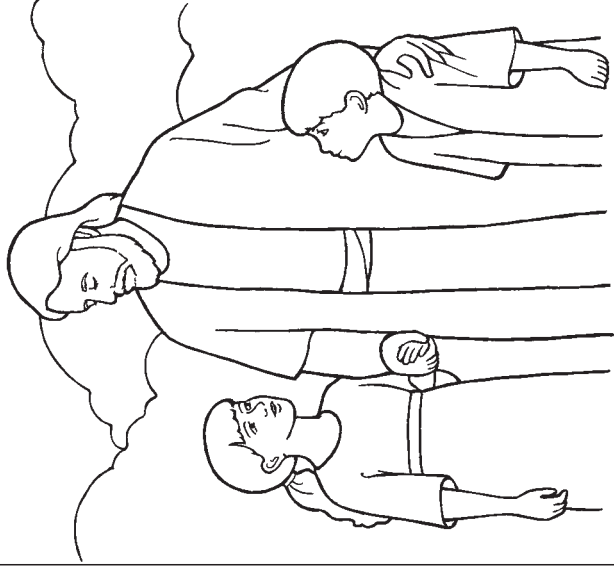
# May Plano ang Ama sa Langit para sa Akin



Ako ay anak ng Diyos,  
dito'y isinilang.



Handog sa 'kin ay  
tahana't mabuting  
magulang.



'Turuan ng gagawin  
nang S'ya'y makapiling.