

2

พระบิดาบนสวรรค์ทรงมีแผนสำหรับฉัน

คำนำสำหรับครู

เพื่อเตรียมตัวท่านทางวิญญาณให้พร้อมสอนบทเรียนนี้ ขอให้ท่านอ่านและไตร่ตรองข้อความต่อไปนี้ เราอยู่เป็นวิญญาณกับพระบิดาบนสวรรค์ก่อนเราเกิด พระบิดาบนสวรรค์ทรงเตรียมแผนให้เราในโลกนี้และรับร่างกายเพื่อจะเป็นเหมือนพระองค์และกลับไปยังที่ประทับของพระองค์ สิ่งนี้เกิดขึ้นได้ผ่านการชดใช้ของพระเยซูคริสต์และการเชื่อฟังของเรา พระเยซูคริสต์ทรงได้รับเลือกให้เป็นพระผู้ช่วยให้รอดของเรา (ดู เอเบรา-แซม 3:24-27; หลักแห่งความเชื่อข้อ 3)

การเตรียม

ค้นหา 98 ในคู่มือเล่มนี้เพื่อให้ท่านเปิดได้ง่าย

กิจกรรมการเรียนรู้

เริ่มด้วยกิจกรรมรวมกลุ่ม ดูแนวคิดหน้า 3

การสวดอ้อนวอน

เชิญเด็กคนหนึ่งสวดอ้อนวอนเปิด

เล่าเรื่องเป็นเพลง

ใช้ “ฉันลูกพระผู้เป็นเจ้า” (หนังสือเพลงสำหรับเด็ก หน้า 2-3) สอนรายละเอียดพื้นฐานบางอย่างเกี่ยวกับแผนแห่งความรอด เล่าโครงต่อไปนี้เป็นข้อเสนอนะ

บอกเด็กๆ ว่าเราทุกคนอยู่กับพระบิดาบนสวรรค์ก่อนเราเกิด

ร้องหรือพูด (ให้เด็กๆ ร้องหรือพูดตามท่าน) ดังนี้

ฉันลูกพระผู้เป็นเจ้า

โปรดเกล้าส่งฉันมา

บอกเด็กๆ ว่าพระบิดาบนสวรรค์ทรงมีแผนสำหรับเรา พระองค์ทรงบอกเราว่าเราจะมาอยู่บนโลกนี้ เรามีความสุขมากจนเราให้ร้องด้วยความยินดี เชิญชวนเด็กๆ ให้พูดว่า “ไชโย!”

ให้ดูรูปครอบครัวหน้า 14 บอกเด็กๆ ว่าเราอยู่บนโลกนี้กับครอบครัวที่รักเรา เชิญชวนเด็กๆ ให้ไขว่แขนกอดตนเอง

ร้องหรือพูดดังนี้

ประทานให้ฉันบ้านในโลกนี้

มีพ่อแม่รักเมตตา

บอกเด็กๆ ว่าขณะที่เราอยู่บนโลก พระบิดาบนสวรรค์ทรงต้องการให้เรามีความสุขและทำตามพระบัญญัติของพระองค์

ร้องหรือพูดดังนี้

พาดัน นำฉัน เดินเคียงข้างฉัน

ช่วยฉันให้พบทาง

ให้ดูรูปพระเยซูคริสต์หน้า 98 บอกเด็กๆ ว่าพระบิดาบนสวรรค์ทรงเลือกพระเยซูคริสต์ให้มาช่วยเรากลับไปหาพระองค์ อธิบายเพราะพระเยซู เราจึงสามารถ



เคล็ดลับการสอน

การเตรียม: เตรียมรูปภาพประกอบ และวัสดุอื่นๆ ก่อนเริ่มชั้นบริบาล การทำเช่นนี้จะช่วยให้ท่านมุ่งความสนใจไปที่เด็กๆ

กิจกรรมการเรียนรู้: เพื่อให้เด็กๆ มีส่วนร่วมและช่วยให้พวกเขาจดจ่ออยู่กับบทเรียน ท่านจะให้พวกเขามานั่งอยู่ใกล้ๆ ท่าน ถ้าเป็นไปได้ให้คุกเข่าหรือนั่งเพื่อท่านจะมองตาเด็กได้ ถือรูปใกล้ๆ พวกเขา

อยู่กับพระบิดาบนสวรรค์และกับครอบครัวของเราได้ชั่ววันจันทร์ถ้าเรารักษาพระบัญญัติ

ร้องหรือพูดดังนี้

สอนฉันทุกอย่างที่ต้องทำ
เพื่อทำนากับพระอีก

ร้องทั้งเพลง โดยให้ดูรูปขณะที่ท่านร้อง

ฉันลูกพระผู้เป็นเจ้า

โปรดเกล้าส่งฉันมานี้

ประทานให้ฉันบ้านในโลกนี้ (ให้ดูรูปครอบครัวหน้า 14)

มีพ่อแมร์ักเมตตา

พาฉัน นำฉัน เดินเคียงข้างฉัน

ช่วยฉันให้พบทาง

สอนฉันทุกอย่างที่ต้องทำ (ให้ดูรูปพระเยซูหน้า 98)

เพื่อทำนากับพระอีก

สรุป แสดงประจักษ์พยานของท่านถึงแผนของพระบิดาบนสวรรค์สำหรับเรา

การสวดอ่อนวอน เชิญเด็กคนหนึ่งสวดอ่อนวอนปิด

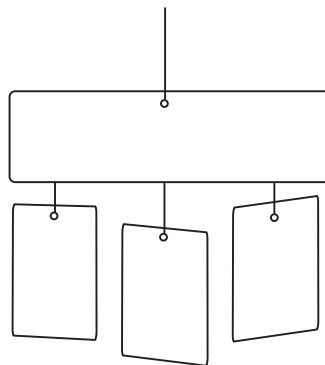
กิจกรรมให้เด็กทำ

การเตรียม สำหรับเกมดู: ถ่ายเอกสารภาพประกอบหน้า 15 แล้วตัดออก นำของบางอย่างมาเพื่อซ่อนภาพประกอบไว้ในนั้น เช่น ลูกเล็กๆ หรือผ้าหนึ่งผืน

สำหรับกิจกรรมระบายสี: ถ่ายเอกสารหน้า 15 ให้เด็กทุกคน ตัดภาพประกอบและแถบคำ นำเชือกหรือด้ายและเทปทำโมบายให้เด็ก

เกมดู ใส่ภาพประกอบในถุง ให้เด็กคนหนึ่งเลือกหนึ่งรูปจากถุง อ่านหรือร้องคำบรรยายภาพแล้วให้เด็กคนอื่นๆ อ่านหรือร้องคำเหล่านั้นตามท่าน ทำซ้ำจนกว่าเด็กได้ทำครบทุกคน

การระบายสี ให้เด็กระบายสีสำเนาภาพประกอบหน้า 15 แล้วนำกลับไปให้ผู้ปกครองดูว่าพวกเขาเรียนรู้อะไรในบริบท ถ้าท่านมีเวลาให้ใช้เชือกหรือด้ายและเทปทำโมบายให้เด็กตามฝั่งด้านขวา



เคล็ดลับการสอน

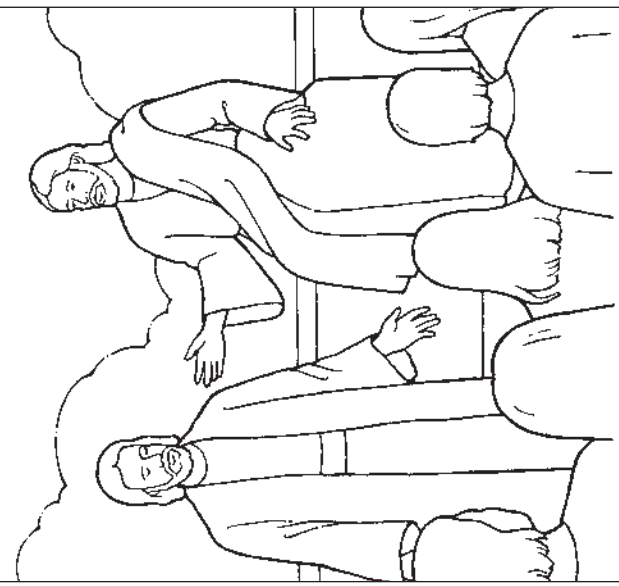
แหล่งช่วย: ใช้เฉพาะแหล่งช่วยที่ศาสนาจารย์จัดทำเท่านั้น (ดู *ไม่มีการเรียกไต่ถามใหญ่กว่าการสอน* หน้า 105) ถ้าท่านต้องการให้เด็กทำมากกว่านี้ ให้เลือกเรื่องเล่าอื่นๆ เกม หุ่นกระบอก หรือกิจกรรมระบายสีจากคู่มือเล่มนี้หรือจากนิตยสารศาสนาจารย์ ท่านสามารถใช้กิจกรรมเหล่านี้ได้ตามต้องการและจะสอนบทเดิมสองสามอาทิตย์ติดต่อกันก็ได้

กิจกรรมให้เด็กทำ มีไว้เพื่อให้ท่านเพิ่มเติมบทเรียนตามต้องการ ถ้าท่านหาสิ่งที่จำเป็นต้องใช้ไม่ได้ ให้ใช้สิ่งที่คล้ายคลึงกันแทน

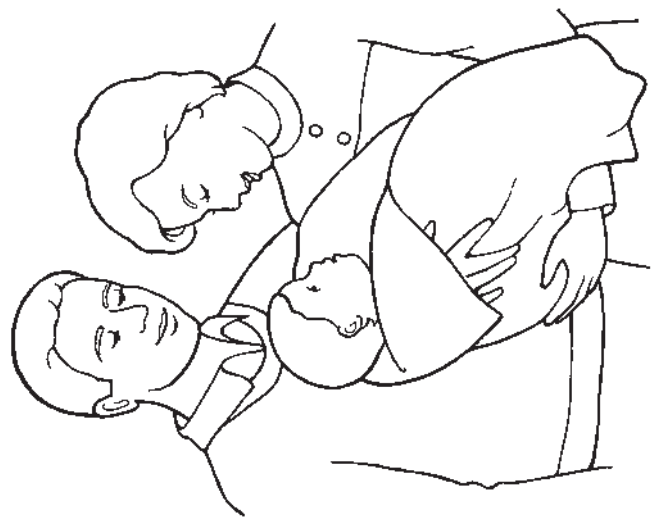
การระบายสี: ขณะที่เด็กๆ กำลังระบายสี จงทบทวนหลักการที่สอนในบทเรียนชี้ให้เห็นรายละเอียดในรูปภาพและอธิบายสิ่งที่พวกเขากำลังระบาย อ่านคำอธิบายภาพให้พวกเขาฟัง



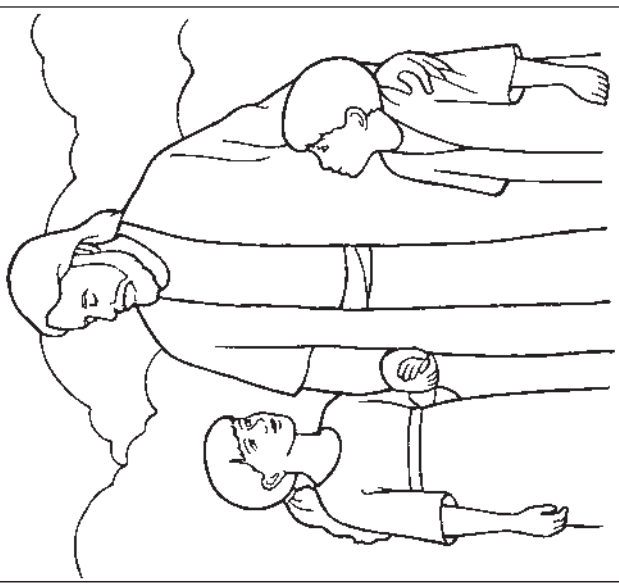
พระบิดาบนสวรรค์ทรงมี แผนสำหรับฉัน



ฉันถูกพระผู้เป็นเจ้า
โปรดเกล้าส่งฉันมาที่นี่



ประทานให้ฉันบ้านในโลกนี้
มีพ่อแม่อีกเมตตา



สอนฉันทุกอย่างที่ต้องทำ
เพื่อฉันกับพระเจ้าอีก