

2

У НЕБЕСНОГО БАТЬКА Є ПЛАН ДЛЯ МЕНЕ

НА ДОПОМОГУ ВЧИТЕЛЮ

Щоб духовно підготуватися до цього уроку, будь ласка, прочитайте і обміркуйте наступне: До того, як народитися, ми жили з Небесним Батьком як духи. Небесний Батько підготував план, який дозволяє нам прийти на землю і отримати фізичні тіла, щоб стати подібними до Нього і повернутися до Його присутності. Це стане можливим завдяки Спокуті Ісуса Христа і нашій послухності. Ісус Христос був обраний стати нашим Спасителем. (Див. Авраам 3:24–27; Уложення віри 1:3).

ПІДГОТОВКА

Покладіть закладку на сторінку 98 цього посібника, щоб ви могли легко її відкрити.

НАВЧАЛЬНІ ЗАХОДИ

Спочатку зберіть дітей разом. Див. ідеї на сторінці 3.

Молитва Попросіть когось із дітей прочитати вступну молитву.
Проспівайте Використайте пісню “Я Божее дитя” (*Збірник дитячих пісень*, сс. 2–3), щоб навчити дітей деяким основним складовим плану оповідання спасіння. Це можна зробити, наприклад, так:

Скажіть дітям, що перед тим, як народитися, ми всі жили з Небесним Батьком.

Заспівайте або скажіть (попросіть дітей робити це разом з вами):

Я—Божее дитя,
І з неба я зійшов.

Скажіть дітям, що у Небесного Батька є план для нас. Він сказав нам, що ми прийдемо на землю, щоб жити тут. Ми були настільки щасливими, що навіть вигукували від радості. Попросіть дітей вигукнути: “Ура!”

Покажіть зображення сім’ї на сторінці 14. Скажіть дітям, що ми прийшли на землю, щоб жити в сім’ї, де нас люблять. Попросіть дітей, щоб вони схрестили руки і обійняли себе.

Заспівайте або скажіть:
Оселю й батьківську любов
Я на землі знайшов.

Скажіть дітям, що поки ми знаходимось на землі, Небесний Батько хоче, щоби ми були щасливими і дотримувалися його заповідей.

Заспівайте або скажіть:
За батьками йтиму прямо
Я на вірний шлях.



ПІДКАЗКИ ДЛЯ ВЧИТЕЛЯ

Підготовка Підготуйте зображення, ілюстрації та інші матеріали до початку заняття ясельної групи. Це дозволить вам зосередити увагу на дітях.

Навчальні заходи: Щоб заохотити дітей до участі в уроці і допомогти їм зосередитися на ньому, зберіть їх близько навколо себе. Якщо можливо, станьте навколішки або сядьте, щоб ви могли дивитися їм в очі. Тримайте ілюстрації на близькій відстані від них.

Покажіть зображення Ісуса Христа на сторінці 98. Скажіть дітям, що Небесний Батько обрав Ісуса Христа, щоб допомогти нам повернутися до Нього. Поясніть, що завдяки Ісусу ми можемо жити вічно з Небесним Батьком і нашою сім'єю, якщо будемо дотримуватися заповідей.

Заспівайте або скажіть:

Ви всьому мене навчіть,
Щоб жив я в небесах.

Заспівайте всю пісню, показуючи малюнки під час співу:

Я—Божеє дитя,
І з неба я зійшов,
Оселю й батьківську любов (покажіть зображення сім'ї на сторінці 14)
Я на землі знайшов.
За батьками йтиму прямо
Я на вірний шлях.
Ви всьому мене навчіть, (покажіть зображення Ісуса на сторінці 98)
Щоб жив я в небесах.

Завершення Свідчіть про план Небесного Батька для нас.

Молитва Попросіть когось із дітей прочитати заключну молитву.

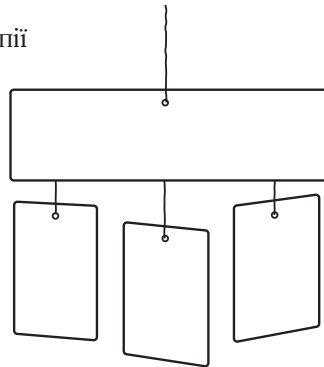
ЗАХОДИ НА ВИБІР

ПІДГОТОВКА Для гри з мішечком: Зробіть кілька копій ілюстрацій зі сторінки 15 і розріжте їх. Принесіть маленький мішечок або тканину, куди можна було б сховати ілюстрації.

Для розмальовування: Зробіть копію сторінки 15 для кожної дитини. Виріжте ілюстрації і стрічку зі словами. Принесіть нитку або пряжу та клейку стрічку, щоб зробити рухомі ілюстрації для дітей.

Гра з мішечком Помістіть ілюстрації в мішечок. Попросіть когось з дітей витягти з мішечка один малюнок. Прочитайте або заспівайте напис на ньому і попросіть дітей повторювати або співати слова разом з вами. Повторюйте цю вправу, даючи можливість кожній дитині, яка хоче, по черзі діставати малюнок.

Розмальовка Попросіть дітей розмалювати свої копії ілюстрацій зі сторінки 15 і взяти їх додому, щоб показати батькам те, чого вони навчилися в ясельній групі. Якщо ви маєте достатньо часу, за допомогою нитки чи пряжі та клейкої стрічки зробіть рухомі ілюстрації для дітей за зразком, наведеним на схемі праворуч.



ПІДКАЗКИ ДЛЯ ВЧИТЕЛЯ

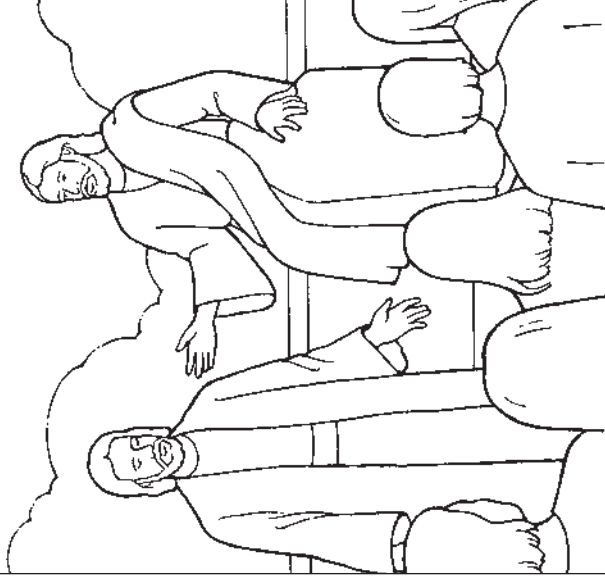
Матеріали: На заняттях ясельної групи використуйте лише матеріали, що видані Церквою (див. *Навчати—немає покликання величнішого*, с. 105). Якщо виникає потреба в додаткових матеріалах для дітей, виберіть інші історії, ігри, зображення маріонеток чи малюнки для розмальовування з цього посібника або з церковних журналів. Ви можете використовувати ці вправи так часто, як забажаєте, і можете навчати один урок два чи три тижні поспіль.

Заходи на вибір, які ви можете, за бажанням, додати до уроку, наведені в цьому розділі. Якщо предметів, що застосовуються під час цих заходів, немає в наявності, замініть їх іншими подібними предметами.

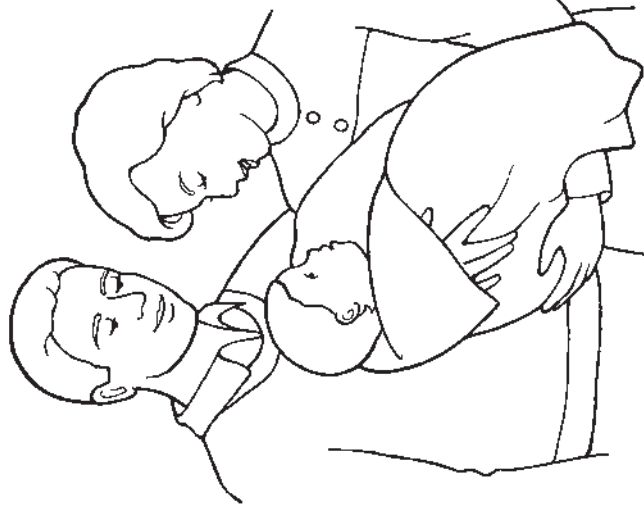
Розмальовка: Поки діти займаються розмальовуванням, розгляньте принципи, викладені в цьому уроці. Зверніть увагу дітей на окремі частини малюнків і поясніть їм, що саме вони розмальовують. Прочитайте їм слова, написані на ілюстраціях.



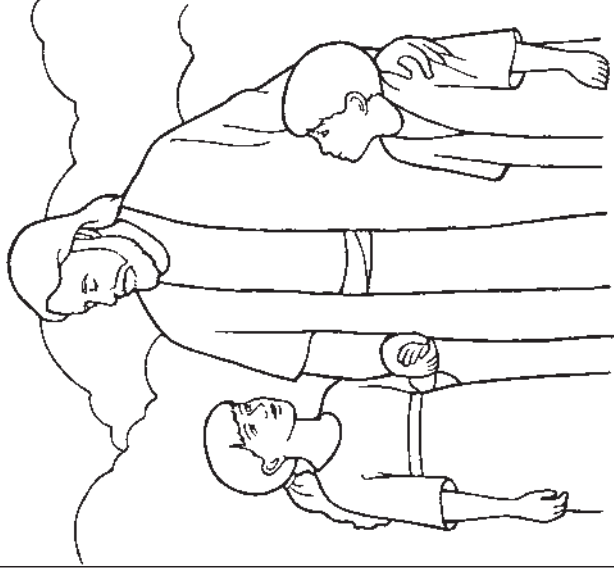
У Небесного Батька є план для мене



Я Божеє дитя, і
з неба я зійшов.



Осело й батьківську
любов я на землі
знайшов.



Ви всьому мене
навчїть, щоб жив
я в небесах.