

3

Я МОЖУ МОЛИТИСЯ НЕБЕСНОМУ БАТЬКОВІ

НА ДОПОМОГУ ВЧИТЕЛЮ

Щоб духовно підготуватися до цього уроку, будь ласка, прочитайте і обміркуйте наступне:

Через молитву ми можемо розмовляти з нашим Небесним Батьком. Ми говоримо Йому, що любимо Його, ми дякуємо Йому за благословення, і просимо допомоги нам та іншим людям, які потребують Його допомоги. Ми завершуємо молитву в ім'я Ісуса Христа. Молитва—це одне з найбільших благословень у нашому житті на землі. (Див. Матвій 6:9–13; Алма 34:18–27; 3 Нефій 18:19–21).

ПІДГОТОВКА

- Принесіть у великій сумці кілька маленьких речей або малюнків, які представляють те, за що ми вдячні (наприклад: одяг, їжу, Писання тощо). Напишіть на сумці “Ми дякуємо Тобі”. Принесіть ще одну сумку з речами або малюнками, які представляють те, про що ми можемо попросити в молитві (наприклад: щасливу сім'ю, сильне тіло, любов тощо). Напишіть на цій сумці “Будь ласка, благослови нас”.
- Покладіть закладку на сторінку 106 цього посібника, щоб ви могли легко її відкрити.

НАВЧАЛЬНІ ЗАХОДИ

Спочатку зберіть дітей разом. Див. ідеї на сторінці 3.

Молитва Попросіть когось із дітей прочитати вступну молитву.


Малюнки Покажіть малюнок із зображенням хлопчика Ісуса, який молиться (сторінка 18). Скажіть дітям, що на цьому малюнку зображено як Ісус молився, коли Він був дитиною. Покажіть малюнок дитини, що молиться (сторінка 18). Поясніть, що молячись, ми розмовляємо з Небесним Батьком; ми починаємо зі слів: “Наш Небесний Батьку”. Попросіть дітей сказати: “Наш Небесний Батьку”.

Скажіть дітям, що потім ми дякуємо Йому за наші благословення. Попросіть дитину витягти який-небудь один предмет з сумки з написом “Ми дякуємо Тобі”. Скажіть: “Ми дякуємо Тобі за [назвіть предмет, який витягла дитина]”. Попросіть дітей сказати: “Ми дякуємо Тобі”. Повторюйте цю вправу доки не буде витягнуто всі предмети. Далі скажіть дітям, що потім ми просимо Небесного Батька благословити нас і повторіть цю вправу, використовуючи сумку з написом “Будь ласка, благослови нас”. Попросіть дітей сказати: “Будь ласка, благослови нас”.

Покажіть зображення Ісуса на сторінці 106. Скажіть дітям, що ми завершуємо наші молитви словами: “В ім'я Ісуса Христа, амінь”. Попросіть дітей сказати їх разом з вами.

“Живий” вірш Виконайте наступний “живий” вірш і попросіть дітей зробити це разом з вами:

Я починаю зі слів: “Любий Небесний Батьку”; (підніміть вгору один палець—виконуючи “живий” вірш, тримайте пальці піднятими вгору)



ПІДКАЗКИ ДЛЯ ВЧИТЕЛЯ

Молитва: Ви можете суттєво допомогти дітям відчувати благоговіння під час підготовки до молитви. Наприклад, нагадайте їм, що вони мають сидіти тихо і мають скласти руки. Ви також можете навчити їх мові молитви, допомагаючи їм шанобливо вживати слова, такі як: *Ти, Тебе, Твій та Твоє*. Коли вони моляться, ви можете підказувати їм слова, доки вони не навчаться молитися власними словами.

Заохочення відповіді: Під час навчання важливими є тон голосу, погляд в очі та повождення. Присячи дати відповідь, подивіться на дітей і голосом, сповненим заохочення, скажіть щось на зразок: “Скажи, будь ласка: “Ми дякуємо Тобі”. Хваліть дітей за участь.

Я дякую Йому за благословення; (підніміть вгору другий палець)
А потім, що треба, прошу зі смиренням (підніміть вгору третій палець)

В ім'я Ісуса Христа, амінь. (підніміть вгору четвертий палець)
[“I Pray in Faith,” *Children’s Songbook*, 14]

Завершення Нагадайте дітям, що молячись, вони розмовляють з Небесним Батьком. Свідчіть, що Небесний Батько чує наші молитви.

Молитва Попросіть когось із дітей прочитати заключну молитву.

ЗАХОДИ НА ВИБІР

ПІДГОТОВКА Для вправи з “перекидною книгою”: Зробіть копію ілюстрації зі сторінки 19. За бажанням розмалуйте її. Створіть “перекидну книгу”, відрізуючи вздовж суцільних ліній і складаючи вздовж пунктирних ліній.

Для оповідання з *Писань*: Прочитайте Енош 1:1–8 і підготуйтеся стисло переповісти це оповідання дітям. Принесіть Книгу Мормона. Покладіть закладку на початок розділу Енош 1, щоб ви могли легко його відкрити.

Для розмальовування: Зробіть копії ілюстрації зі сторінки 19 кожній дитині для розмальовування. До початку заняття ясельної групи розріжте їх вздовж суцільних ліній.

“Перекидна книга” Прочитайте на сторінці 16 настанови про те, що ми маємо казати під час молитви, використовуючи цього разу підготовлену вами “перекидну книгу”. Пояснюючи кожну частину молитви, піднімайте відповідну сторінку або запрошуйте когось із дітей піднімати сторінки. Ви також можете використовувати “перекидну книгу” під час виконання “живого” вірша на сторінці 16. Ви можете зберігати цю “перекидну книгу” для використання під час занять ясельної групи протягом наступних тижнів.



Оповідання з *Писань* Відкрийте в Книзі Мормона розділ Енош 1 і розкажіть дітям про те, як молився Енош. Наприклад, це можна зробити так:

Одного дня Енош пішов до лісу (нехай діти піднімуть руки вгору і зображують, що вони—дерева), щоб полювати на звірів (нехай вони зображують, що стріляють з лука).

Перебуваючи в лісі, він молився до Небесного Батька (нехай діти стануть навколішки, як для молитви; завершіть оповідання поки вони навколішках). Небесний Батько відповів на його молитву і Енош зрадив. Він знав, що Небесний Батько благословить його.

Скажіть: “Я можу молитися Небесному Батьку”. Попросіть дітей повторити це разом з вами, говорячи по кілька слів за раз.

Розмальовка Попросіть дітей розмалювати їхні копії ілюстрації зі сторінки 19. По завершенні, зігніть малюнки вздовж пунктирних ліній.



ПІДКАЗКИ ДЛЯ ВЧИТЕЛЯ

Свідчення: Свідчіть просто і стисло, наприклад: “Я знаю, що Небесний Батько чує наші молитви”.


Діти старшого віку: Запросіть дітей старшого віку допомогти вам навчати маленьких дітей молитися. Це гарний спосіб підкріплення того, чого ви навчали.

Оповідання: Відтворюючи події оповідання, діти краще розуміють і запам’ятовують його. Пам’ятайте, що під час відтворення оповідання, не слід зображати Бога Батька. Не зображуйте Ісуса Христа, за винятком сцени Його народження. (Див. *Навчати—немає покликання величнішого*, с. 168).

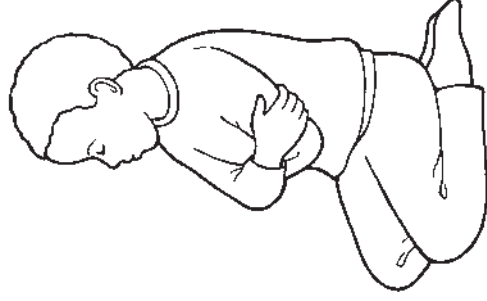
Розмальовка: Поки діти займаються розмальовуванням, розгляньте принципи, викладені в цьому уроці. Зверніть увагу дітей на окремі частини малюнків і поясніть їм, що саме вони розмальовують. Прочитайте їм слова, написані на ілюстраціях.



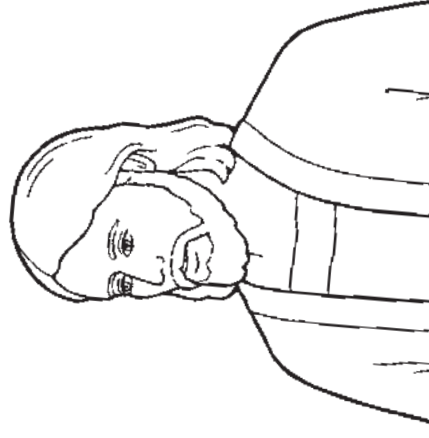
Я починаю
зі слів:
“Наш
Небесний
Батько” .



Я дякую Йому за
благословення.



Я прошу у Нього
благословень.



В ім'я Ісуса
Христа, амінь.

Я можу молитися Небесному Батькові.