

# 7

## JEEBUS KRISTUS LOI MAAILMAN MINUA VARTEN

### OPETTAJALLE TARKOITETTU JOHDANTO

Valmistaudu hengellisesti tämän oppiaiheen opettamiseen lukemalla ja pohtimalla seuraavaa: Taivaallisen Isän johdolla toimien Jeesus Kristus loi kauniin maailman, jossa elämme (ks. Moos. 2:1). Maa luotiin sitä varten, että meillä olisi paikka, jossa meitä voitaisiin koetella ja jossa voisimme saada kokemuksia, niin että meistä voisi tulla enemmän taivaallisen Isämme kaltaisia (ks. Abr. 3:24–25). Maailman ihana kauneus todistaa taivaallisen Isämme ja Jeesuksen Kristuksen voimasta ja suuresta rakkaudesta (ks. Moos. 6:63).

### VALMISTAUTUMINEN

Tuo mukanas Raamattu. Merkitse 1. Moos. 1:1, siten että voit löytää sen helposti.

### OPPIMISTOIMINNAT

Aloita kokoamistoiminnalla. Katso ideoita sivulta 3.

*Rukous* Pyydä yhtä lasta pitämään alkurukous.


*Laulu* Laula laulu ”Taivaallinen Isä rakastaa minua” (*Lasten laulukirja*, s. 16–17) tai sano sen sanat ja leiki se seuraavasti. Pyydä lapset mukaan.  
Kun lintujen laulun kuulla saan (*pane kämmen korvan taakse*)  
Tai sinisen taivaan nään, (*katso ylös ja ole varjostavinasi kädellä silmiäsi*)  
Kun tuuli mua koskee matkallaan (*kosketa sormenpäillä kasvojasi*)  
Tai kun sateeseen kastumaan jään, (*heiluta käsiäsi edestakaisin*)  
Kun tuoksua ruusun hengitän (*liitä kädet yhteen*)  
Tai sireenin kukkien, (*vie käsi nenän alle*)  
Niin ihmettelen, kuinka kauniin maan (*nosta kädet ympyräksi pään yläpuolelle*)  
Meille (*osoita kädellä lapsia ja itseäsi*) loi Isä taivaallinen.

*Pyhien kirjoitusten kohta* Avaa Raamattu kohdasta 1. Moos. 1:1 ja lue: ”Alussa Jumala loi taivaan ja maan.” Pyydä lapsia toistamaan se kanssasi muutama sana kerrallaan. Selitä, että taivaallinen Isä pani Jeesuksen Kristuksen luomaan maailman ja kaiken, mitä siinä on. Jeesus loi myös auringon antamaan meille valoa. Kehota lapsia nostamaan kätensä pänsä yläpuolelle ympyräksi ja sanomaan ”aurinko”.

Kerro lapsille, että Jeesus loi tähdet, jotta näkisimme yöllä. Kehota lapsia avaamaan ja sulkemaan käsiään niin kuin tähdet tuikkisivat ja sanomaan ”tähti”.

*Kuva* Näytä sivulla 34 oleva kuva. Osoita puita ja kerro lapsille, että Jeesus loi kasvit. Kehota lapsia nousemaan seisomaan ja venyttämään käsi-varsiaan korkealle ja olemaan olevinaan puita, jotka huojuvat tuulessa. Kehota heitä sanomaan ”puu”.

Osoita kuvassa olevia eläimiä ja selitä, että Jeesus loi eläimet. Kehota lapsia nimeämään joitakin eläimiä ja matkimaan niiden ääntelyä.



### OPETUSVIHJEITÄ

*Laulut:* ”Useimmat lapset osallistuvat mielellään musiikkitoimintaan. Musiikin houkuttelevat rytmit auttavat lapsia muistamaan — sanojen sanoman. Musiikki voi lisätä lasten ymmärrystä evankeliumin periaatteista ja vahvistaa heidän todistustaan.” (*Opettaminen, kutsumuksista suurin*, s. 170.)

*Pienet lapset:* Jos lapset tulevat rauhattomiksi ennen kuin olet päättänyt kaikki oppimistoiminnat, voit hyvin päättää oppiaiheen ja tehdä jonkin toiminnan, jossa lapset saavat liikkuu, kuten kävellä, huojua tai liikuttaa käsivarsiaan. Kun lapset tulevat vanhemmiksi, he kykenevät keskittymään pidempiä aikoja.

*Lopetus* Selitä, että Jeesus teki kaiken tämän, koska Hän rakastaa meitä. Ilmaise kiitollisuutesi kauniista maailmastamme.

*Rukous* Pyydä yhtä lasta pitämään loppurukous.

## VAPAAVALINTAISIA TOIMINTOJA

**VALMISTAUTUMINEN** *Siementoimintaa varten:* Tuo jokaiselle lapselle muovikuppi. Tuo myös multaa pantavaksi kuppeihin ja siemeniä (kuten papuja, herneitä tai vehnänjyviä) jokaiselle lapselle kylvettäväksi. Kirjoita kuhunkin kuppiin: ”Jeesus Kristus loi siemeniä minua varten”. Valmista viesti lähetettäväksi lasten mukana kotiin ja selitä siinä, kuinka siementä hoidetaan.

*Kirjatoimintaa varten:* Kopioi sivulta 35 piirros jokaiselle lapselle värítettäväksi. Tuo mukanasasi teippiä tai liimaa.

*Laulu* Laula laulu ”On maailma kaunis” (*Lasten laulukirja*, s. 123) tai sano sen sanat ja leiki se seuraavasti. Pyydä lapset mukaan.

On maailma kaunis ja ihmeellinen. (*työnnä suupielet hymyyn*)

Loi Jumala kaiken tään kauneuden. (*levitä kädet*)

Loi auringon (*nosta kädet ympyräksi pään päälle*), tähdet (*avaa ja sulje käsiä kuin tuikkivat tähdet*) ja kukat ja maan (*ole haistelevinasi kukkaa*)

Ja kodin ja perheen mua rakastamaan. (*halaa itseäsi*)

*Siementoiminta* Pane jokaiseen tuomaasi kuppiin multaa ja anna kunkin lapsen kylvää siemen. Kun he tekevät niin, kerro heille, että jos he kastelevat siementään ja panevat sen paikkaan, jossa se saa paljon auringonvaloa, siemen kasvaa kasviksi. Muistuta heille, että Jeesus Kristus loi siemenet, mullan, sateen ja auringonpaisteen. Anna vanhempien viedä lastensa kupit kotiin, jotta lapset voivat seurata siemenensä kasvua. Tämä toiminta sopii parhaiten vanhemmille lapsille.


*Kirja* Anna lasten värittää kopio piirroksista sivulla 35. Kun lapset värittävät, kertaa oppiaiheessa opettamasi asiat. Kun he ovat värittäneet, taita piirroksiset ja teippaa tai liimaa ne piirroksessa olevien ohjeiden mukaan. Lue sitten kirja lapsille.




## OPETUSVIHJEITÄ

*Siementoiminta:* Jos päätät käyttää tätä toimintaa, pidä multakupit turvallisessa paikassa siihen asti, kun lasten on aika lähteä kotiin. Jos lastenhuoneluokka on ennen sakramenttikokousta, älä anna lasten viedä multakuppeja kappeliin. Anna sen sijaan kupit lasten vanhemmille sakramenttikokouksen jälkeen.


*Kirja:* Harkitse toimintalaatikon tekemistä lastenhuoneessa säilytettäväksi. Siinä voi olla kirja, jonka teit tätä oppiaihetta varten, ja muita tavaroita, joita teet tai käytät muissa toiminnoissa. Silloin voit toistaa näitä toimintoja tulevana kertoina aiempien oppiaiheden kertaamiseksi. Tällainen kertaaminen voi tapahtua milloin tahansa lastenhuoneluokan aikana.




Jeesus loi auringon.




Hän loi kuun ja tähdet.



Hän loi kasvit.



Hän loi eläimet.



1. Taita kahtia tätä viivaa pitkin. ↓


Jeesus  
Kristus  
loi  
maailman  
minua varten

3. Taita tätä viivaa pitkin. ↓

5. Taita tätä viivaa pitkin. ↓

4. Pane teippiä tai  
liimaa tähän  
ruutuun.

2. Taita tätä viivaa pitkin. ↑



Hän loi linnut.