

7

YESUS KRISTUS MENCIPTAKAN DUNIA BAGI SAYA

PENGANTAR BAGI GURU

Untuk mempersiapkan diri Anda secara rohani untuk mengajarkan pelajaran ini, mohon membaca dan merenungkan yang berikut:

Bekerja di bawah arahan Bapa Surgawi, Yesus Kristus menciptakan dunia indah yang kita tinggali (lihat Musa 2:1). Tujuan dari penciptaan bumi adalah untuk memberi kita tempat agar kita dapat diuji dan memperoleh pengalaman untuk menjadi lebih seperti Bapa Surgawi kita (lihat Abraham 3:24–25). Keindahan bumi yang menakjubkan ini memberikan kesaksian tentang kuasa dan kasih yang besar dari Bapa Surgawi serta Yesus Kristus (lihat Musa 6:63).

PERSIAPAN

Bawalah Alkitab. Tandailah Kejadian 1:1 sehingga Anda dapat membukanya dengan mudah.

KEGIATAN BELAJAR

Mulailah dengan kegiatan pengumpulan. Untuk gagasan, lihat halaman 3.

Doa Mintalah seorang anak untuk mengucapkan doa pembuka.

Lagu Nyanyikan atau ucapkan lirik dari “Allah Kasih Padaku” (*Buku Nyanyian Anak-Anak*, 16–17) dan lakukan tindakan di bawah ini.

Mintalah anak-anak untuk bergabung dengan Anda.

Tiap aku dengar burung menyanyi (*lekukkan tangan di telinga*)
Dan kupandang langit biru; (*menatap ke atas, berpura-pura melindungi mata dengan tangan*)

Tiap kurasa titik air hujan (*sentuhkan ujung-ujung jari ke wajah*)
Atau hembusan angin lalu; (*lambai-lambaikan tangan*)

Tiap kusentuh mawar nan indah (*lekukkan tangan bersama*)
Atau pohon dan perdu, (*gunakan dua jari untuk “berjalan” di atas lengan lainnya*)


Syukur ‘ku hidup dalam dunia indah, (*angkatlah tangan melingkar di atas kepala*)

Yang Allah ciptakan bagiku. (*tunjuklah diri sendiri*)

Tulisan Suci Bukalah Alkitab pada Kejadian 1:1 dan bacalah, “Pada mulanya Allah menciptakan langit dan bumi.” Mintalah anak-anak mengulangi ayat suci itu bersama Anda, beberapa kata setiap saat. Jelaskan bahwa Bapa Surgawi memerintahkan Yesus Kristus untuk menciptakan dunia dan segala isinya; Yesus juga menciptakan matahari untuk memberi kita terang. Mintalah anak-anak mengangkat tangan di atas kepala mereka membentuk lingkaran dan mengatakan “matahari.”

Beri tahu kepada anak-anak bahwa Yesus menciptakan bintang-bintang yang kita lihat di malam hari. Mintalah anak-anak membuka dan menutup tangan mereka seperti bintang yang berkelap-kelip dan mengatakan “bintang-bintang.”

Gambar Perlihatkan gambar di halaman 34. Tunjuklah pada pepohonan dan beri tahu kepada anak-anak bahwa Yesus menciptakan tanaman. Mintalah anak-anak berdiri dan merentangkan lengan mereka tinggi-tinggi, berpura-pura menjadi pohon yang tertiuip angin. Mintalah anak-anak untuk mengatakan “pohon-pohon.”



TIP MENGAJAR

Lagu: “Sebagian anak-anak senang berperan serta dalam kegiatan musikal. Irama musik yang menggugah membantu anak-anak mengingat . . . pesan liriknya. Musik dapat meningkatkan pemahaman anak-anak akan asas-asas Injil serta memperkuat kesaksian mereka” (*Mengajar, Tiada Pemanggilan yang Lebih Mulia*, 174).

Anak-anak kecil: Jika anak-anak mulai gelisah sebelum Anda menyelesaikan semua kegiatan belajar, tidaklah apa-apa untuk menghentikan pelajaran dan melakukan sebuah kegiatan yang mengizinkan anak-anak bergerak, seperti berjalan, berayun, atau menggerakkan lengan mereka. Ketika anak-anak bertambah besar, mereka akan dapat berfokus untuk jangka waktu yang lebih lama.

Tunjukkan pada binatang dalam gambar dan jelaskan bahwa Yesus menciptakan binatang. Mintalah anak-anak untuk menyebutkan beberapa binatang dan tirukan beberapa bunyi binatang.

Rangkuman Jelaskan bahwa Yesus menciptakan segala hal ini karena Dia mengasihinya kita. Nyatakan syukur Anda atas dunia kita yang indah.

Doa Mintalah seorang anak mengucapkan doa penutup.

KEGIATAN OPSIONAL

PERSIAPAN Untuk kegiatan benih: Bawalah gelas plastik untuk setiap anak. Juga bawalah tanah untuk dimasukkan dalam gelas itu dan bawalah beberapa benih (misalnya buncis, jagung, atau gandum) untuk ditanam setiap anak. Pada setiap gelas tuliskan, “Yesus Kristus Menciptakan Benih bagi Saya.” Siapkan catatan untuk dibawa pulang bersama anak-anak yang menjelaskan cara merawat benih.

Untuk kegiatan buku: Buatlah salinan dari halaman 35 untuk diwarnai oleh setiap anak. Bawalah lem atau perekat.

Lagu Nyanyikan atau ucapkan lirik dari “*The World Is So Lovely*” [Dunia Begitu Indahnya] (*Children’s Songbook*, 233) dan lakukan tindakan di bawah ini. Mintalah anak-anak untuk bergabung dengan Anda.

Dua begitu indah! Aku senang sekali (*mendorong ujung mulut menjadi senyuman*)

Untuk semua yang telah Tuhan ciptakan bagiku—(*menunjuk diri sendiri*)

Matahari, (mengangkat tangan membentuk lingkaran di atas kepala) bunga, (*berpura-pura mencium bunga*) bintang-bintang di langit, (*membuka dan menutup tangan bagaikan bintang yang berkelap-kelip*)

Rumah tempat tinggalku, dan keluarga yang kukasihi. (*memeluk diri sendiri*)

Kegiatan Benih Masukkan tanah dalam setiap gelas yang Anda bawa dan biarkan setiap anak menanam benih. Sementara mereka melakukan ini, beri tahu mereka bahwa jika mereka menyirami benih mereka dan meletakkan benih itu di tempat yang akan mendapat sinar matahari, benih itu akan tumbuh menjadi tanaman. Ingatkan mereka bahwa Yesus Kristus menciptakan benih, tanah, hujan, dan matahari. Biarkan orang tua membawa pulang gelas anak-anak mereka agar mereka dapat melihat benih mereka tumbuh. Kegiatan ini paling tepat untuk anak-anak yang lebih besar.

Buku Biarkan anak-anak mewarnai salinan dari ilustrasi di halaman 35. Sementara mereka mewarnai, kaji ulang hal-hal yang Anda ajarkan dalam pelajaran. Apabila mereka selesai, lipatlah ilustrasi itu dan lem atau rekatkan sesuai dengan petunjuk dalam ilustrasi. Kemudian bacalah bukunya bersama anak-anak.



TIP MENGAJAR

Kegiatan benih: Jika Anda memilih untuk melakukan kegiatan ini, simpanlah gelas berisi tanah itu di tempat yang aman sampai waktunya bagi anak-anak untuk pulang ke rumah. Jika kelas penitipan anak bertemu sebelum pertemuan sakramen, jangan biarkan anak-anak membawa gelas berisi tanah itu ke ruang sakramen. Tetapi, berikan gelas itu kepada orang tua setelah pertemuan sakramen.

Buku: Pertimbangkan membuat sebuah kotak kegiatan untuk disimpan di kelas penitipan anak. Kotak itu dapat berisi buku yang Anda buat untuk pelajaran ini dan hal-hal lain yang Anda buat atau gunakan untuk kegiatan lainnya. Kemudian Anda dapat mengulangi kegiatan tersebut selama kelas-kelas penitipan anak yang akan datang untuk mengkaji ulang pelajaran-pelajaran terdahulu. Kajian ulang ini dapat terjadi kapan saja selama kelas penitipan anak.



Yesus Kristus
Menciptakan
Dunia
bagi
Saya



3. Lipatlah di sepanjang garis ini ↓

5. Lipatlah di sepanjang garis ini ↓

4. Bubuhkan
lem atau
perekat
pada panel
ini

2. Lipatlah di sepanjang garis ini ↑

Dia menciptakan
burung-burung.




Yesus menciptakan matahari




Dia menciptakan bulan
dan bintang.

1. Lipatlah setengah di sepanjang garis ini ↑



Dia menciptakan tanaman.



Dia menciptakan binatang.