

7

GESÙ CRISTO CREÒ IL MONDO PER ME

INTRODUZIONE PER L'INSEGNANTE

Per prepararti spiritualmente a insegnare questa lezione, leggi e medita quanto segue:

Operando sotto la direzione del Padre celeste, Gesù Cristo creò questo mondo meraviglioso in cui viviamo (vedere Mosè 2:1). Lo scopo della creazione della terra era di fornirci un luogo in cui potessimo essere messi alla prova e fare delle esperienze per poter diventare più simili al nostro Padre celeste (vedere Abrahamo 3:24–25). Le splendide bellezze della terra rendono testimonianza del potere e del grande amore del Padre celeste e di Gesù Cristo (vedere Mosè 6:63).

PREPARAZIONE

Porta una copia della Bibbia. Metti il segnalibro in Genesi 1:1 per trovarlo facilmente.

ATTIVITÀ DI APPRENDIMENTO

Inizia con un'attività appena i bambini entrano in classe. Per avere delle idee, vedere a pagina 3.

Preghiera Invita un bambino a dire la preghiera di apertura.

Inno Canta o recita le parole di «Il mio Padre celeste mi ama» (*Innario dei Bambini*, 16–17) e fai le seguenti azioni. Invita i bambini a unirsi a te.

Se sento cantar gli uccelli nel ciel, (*metti la mano a coppa vicino all'orecchio*)
 se guardo il bel cielo blu; (*guarda verso l'alto facendoti ombra sugli occhi con la mano*)
 se sento la pioggia bagnarmi un po' (*toccati il viso con le punte delle dita*)
 e fra i rami il vento soffiare; (*muovi le mani avanti e indietro*)
 se in mezzo ai fior camminerò (*mima di camminare*)
 sfiorandoli con la man, (*con una mano sfiorati il palmo dell'altra mano*)
 son grato e felice perché il mio Signor (*spingi gli angoli della bocca per formare un sorriso*)
 ha creato il mondo per me. (*alza le braccia a cerchio sopra la testa*)

Scrittura Apri la Bibbia in Genesi 1:1 e leggi: «Nel principio Iddio creò i cieli e la terra». Invita i bambini a ripetere il versetto con te, poche parole alla volta. Spiega che il Padre celeste fece creare il mondo e tutto quanto in esso contenuto a Gesù Cristo, che creò anche il sole perché ci desse luce. Invita i bambini ad alzare le braccia per formare un cerchio al di sopra della testa e a dire «sole».

Spiega ai bambini che Gesù fece le stelle che vediamo di notte. Invita i bambini ad aprire e a chiudere le mani come stelle scintillanti e a dire «stelle».

Illustrazione Mostra l'illustrazione a pagina 34. Indica gli alberi e spiega ai bambini che Gesù creò le piante. Invita i bambini ad alzarsi e ad allungare le braccia verso l'alto, fingendo di essere degli alberi che oscillano nel vento. Invitali a dire «alberi».



SUGGERIMENTI PER INSEGNARE

Inni: «Alla maggior parte dei bambini piace partecipare alle attività musicali. Il ritmo della musica aiuta i bambini a ricordare... il messaggio espresso dalle parole. La musica può accrescere la conoscenza che i bambini hanno del Vangelo e rafforzare la loro testimonianza» (*Insegnare: non c'è chiamata più grande*, 173).

Bambini piccoli: se i bambini diventano irrequieti prima della fine di tutte le attività di apprendimento, va bene interrompere la lezione e svolgere un'attività che consente ai bambini di muoversi, come camminare, piegarsi o muovere le braccia. Man mano che crescono, i bambini riusciranno a concentrarsi per periodi più lunghi.

Indica gli animali nell'illustrazione e spiega che Gesù creò gli animali.
Invita i bambini a dire il nome di alcuni animali e a riprodurme il verso.

Conclusione Spiega che Gesù fece tutte queste cose perché ci ama. Esprimi gratitudine per il bellissimo mondo.

Pregiera Invita un bambino a dire la preghiera di chiusura.

ATTIVITÀ FACOLTATIVE

PREPARAZIONE *Per l'attività con il seme:* porta un bicchiere di plastica per ogni bambino. Porta anche del terriccio da mettere nei bicchieri e alcuni semi (come fagioli, un chicco di grano o frumento) che i bambini possono piantare. Su ogni bicchiere scrivi «Gesù Cristo ha creato i semi per me». Prepara un appunto da dare ai bambini per i genitori che spieghi come curare il seme.

Per l'attività con il libro: fotocopia l'illustrazione a pagina 35 per ogni bambino. Porta del nastro adesivo o della colla.

Inno Canta o recita le parole di «Il mondo è bello» (*Innario dei Bambini*, 123) e fai le seguenti azioni. Invita i bambini a unirsi a te.

Il mondo è bello, e felice io son (*spingi gli angoli della bocca per formare un sorriso*)

per tutto ciò che Dio ha creato per me (*indica te stesso*)

Il sole, la luna (*alza le braccia formando un cerchio al di sopra della testa*) e le stelle del ciel, (*apri e chiudi le mani come fossero stelle scintillanti*)

la mia famiglia che mi vuole ben. (*abbracciati*)

Attività del seme Metti del terriccio in ogni bicchiere che hai portato e lascia che i bambini piantino un seme. Mentre sono impegnati a piantare, spiega loro che se annaffiano il seme e lo mettono alla luce, il seme crescerà e formerà una pianta. Rammenta loro che Gesù Cristo creò i semi, il terreno, la pioggia e la luce del sole. Chiedi ai genitori di portare a casa i bicchieri dei bambini perché possano osservare la crescita dei semi. Quest'attività è particolarmente indicata per i bambini più grandi.


Libro Lascia il tempo ai bambini per colorare l'illustrazione di pagina 35. Mentre colorano, ripassa i principi insegnati durante la lezione. Quando hanno finito, piega l'illustrazione e incolla secondo le istruzioni riportate sull'illustrazione stessa. Poi leggi il libro ai bambini.



SUGGERIMENTI PER INSEGNARE

Attività del seme: se scegli di svolgere quest'attività, conserva i bicchieri contenenti il terriccio in un luogo sicuro fino al momento in cui i bambini li porteranno a casa. Se il vostro nido d'infanzia si tiene prima della riunione sacramentale, non far portare ai bambini i bicchieri in cappella. Consegna i bicchieri ai genitori alla fine della riunione sacramentale.

Libro: pensa alla possibilità di preparare un contenitore delle attività da tenere nel nido. Esso può contenere il libro che hai preparato per questa lezione e altre cose che utilizzi per altre attività. Poi puoi ripetere queste attività durante le classi del nido per ripassare lezioni precedenti. Questo ripasso può avvenire in qualsiasi momento durante il nido.



Gesù Cristo
creò
il
mondo
per me



3. Piegare lungo questa linea ↓

5. Piegare lungo questa linea ↓


4. Mettere il
nastro ade-
sivo o la colla
in questo
riquadro

2. Piegare lungo questa linea ↑


Egli creò gli uccelli.



Gesù creò il sole.




Egli creò la luna e le stelle.



Egli creò le piante.

1. Piegare in due lungo questa linea ↓



Egli creò gli animali.