

# 7

## JESUS CRISTO CRIOU O MUNDO PARA MIM

### INTRODUÇÃO PARA O PROFESSOR

A fim de preparar-se espiritualmente para apresentar esta lição, leia e pondere o seguinte:

Trabalhando sob a direção do Pai Celestial, Jesus Cristo criou o belo mundo em que vivemos (ver Moisés 2:1). O propósito da criação da Terra foi dar-nos um lugar no qual poderíamos ser provados e ganhar experiências a fim de nos tornarmos mais semelhantes ao Pai Celestial (ver Abraão 3:24–25). As maravilhosas belezas da Terra testificam do poder e grande amor do Pai Celestial e de Jesus Cristo (ver Moisés 6:63).

### PREPARAÇÃO

Traga a Bíblia. Marque Gênesis 1:1 para encontrar essa escritura facilmente.

### ATIVIDADES DE APRENDIZAGEM

Comece com uma atividade motivadora. Há sugestões na página 3.

**Oração** Peça a uma criança que faça a oração de abertura.

**Música** Cante ou recite “Meu Pai Celestial Me Tem Afeição” (*Músicas para Crianças*, pp. 16–17) e faça os gestos indicados abaixo. Peça às crianças que acompanhem você.

Ouvindo o cantar de um passarinho, (*coloque a mão em forma de concha no ouvido*)

Olhando este céu azul, (*olhe para o alto, com a mão acima dos olhos*)

Sentindo no rosto a chuva cair (*toque a ponta dos dedos no rosto*)

E o vento soprando, ao Sul. (*agite as mãos*)

Tocando uma flor, sentindo o perfume (*una as mãos*)

Das rosas de um jardim (*estenda os braços*)

Eu me sinto feliz por viver neste mundo (*levante as mãos em círculo acima da cabeça*)

Que o bom Deus fez criar para mim. (*aponte para si mesmo*)

**Escritura** Abra a Bíblia em Gênesis 1:1 e leia: “No princípio criou Deus os céus e a terra”. Peça às crianças que repitam essa passagem com você (algumas palavras por vez). Explique-lhes que o Pai Celestial designou Jesus Cristo para criar o mundo e tudo o que nele existe; Jesus também fez o sol para nos iluminar. Peça às crianças que levantem as mãos acima da cabeça, formando um círculo e digam “sol”.

Diga às crianças que Jesus fez as estrelas que vemos à noite. Peça-lhes que abram e fechem as mãos como estrelas brilhando e digam “estrelas”.

**Gravura** Mostre a gravura da página 34. Aponte para as árvores e diga às crianças que Jesus fez as plantas. Peça às crianças que fiquem de pé e levantem os braços bem alto, fazendo de conta que são árvores se curvando com o vento. Peça que digam “árvores”.



### DICAS DE ENSINO

**Músicas:** “A maioria das crianças gosta de participar de atividades musicais. Os ritmos musicais convidativos ajudam-nas a recordarem (...) a mensagem das letras. A música pode aumentar a compreensão delas dos princípios do evangelho e fortalecer-lhes o testemunho” (*Ensino, Não Há Maior Chamado*, p. 174).

**Crianças menores:** Se as crianças ficarem inquietas antes de você terminar todas as atividades de aprendizagem, é aceitável interromper a aula e fazer uma atividade que permita às crianças se movimentar, como andar, inclinar-se ou mexer os braços. À medida que crescem, conseguem concentrar-se por mais tempo.

Aponte para os animais da gravura e explique-lhes que Jesus fez os animais. Peça às crianças que digam o nome de alguns dos animais e façam os sons desses animais.

**Conclusão** Explique-lhes que Jesus fez todas essas coisas porque nos ama. Exprese gratidão por nosso belo mundo.

**Oração** Peça a uma criança que faça a oração de encerramento.

## ATIVIDADES OPCIONAIS

**PREPARAÇÃO** *Para a atividade com as sementes:* Traga um copo de plástico para cada criança. Traga também um pouco de terra para pôr nos copos e traga sementes (de feijão, milho, trigo ou outras) para cada criança plantar. Em cada copo, escreva: “Jesus Cristo Fez Sementes para Mim”. Prepare um bilhete para as crianças levarem para casa, explicando como cuidar da semente.

*Para a atividade com o livro:* Faça uma cópia da página 35 para cada criança colorir. Traga fita adesiva ou cola.

**Música** Cante ou recite “O Mundo É Tão Belo” (*Músicas para Crianças*, p. 123) e faça os gestos indicados abaixo. Peça às crianças que acompanhem você.

O mundo é tão belo! Feliz sou assim (*dê um largo sorriso*)  
Por tudo que Cristo criou para mim. (*aponte para si mesmo*)  
O sol, (*levante os braços em forma de círculo acima da cabeça*),  
as estrelas, (*abra e feche as mãos como estrelas cintilantes*),  
o pássaro, a flor (*faça de conta que está cheirando uma flor*)  
O lar onde vivo, repleto de amor. (*abraça a si mesmo*)

**Atividade com Sementes** Ponha um pouco de terra em cada um dos recipientes que você trouxe e deixe cada criança plantar uma semente. Enquanto estiverem fazendo isso, diga-lhes que se regarem as sementes e as colocarem num local exposto ao sol, elas germinarão e se tornarão plantas. Lembre às crianças que Jesus Cristo fez as sementes, a terra, a chuva e a luz do sol. Deixe os pais levarem o recipiente das crianças para casa a fim de verem as sementes crescer. Essa atividade se destina principalmente a crianças maiores.


**Livro** Deixe cada criança colorir uma cópia da ilustração da página 35. Enquanto estiverem colorindo, lembre as coisas que ensinou na lição. Quando terminarem, dobre a folha e use fita adesiva ou cola, seguindo as instruções da ilustração. Depois, leia o livro com as crianças.



## DICAS DE ENSINO

**Atividade com as sementes:** Caso decida fazer esta atividade, guarde os recipientes com terra num local seguro até a hora de as crianças irem embora. Se a sua aula do berçário for antes da reunião sacramental, não deixe as crianças levarem os recipientes com terra para a capela. Em vez disso, entregue os recipientes aos pais depois da reunião sacramental.

**Livro:** Pense na possibilidade de fazer um livro de atividades para guardar no berçário. Ele pode conter o livro que você preparou para esta aula e outras coisas que fizer ou usar em outras atividades. Depois, você pode repetir essas atividades durante aulas futuras do berçário para recapitular as lições anteriores. Você pode fazer isso a qualquer momento no berçário.




Jesus Cristo  
Criou o  
Mundo  
para Mim

3. Dobre nesta linha ↓


5. Dobre nesta linha ↓

4. Ponha cola  
ou fita  
adesiva  
neste lado


2. Dobre nesta linha ↑



Jesus criou o sol.




Ele criou a lua e as estrelas.




Ele criou as plantas.

1. Dobre na metade desta linha. ↓



Ele criou os animais.



Ele criou os pássaros.