


7

พระเยซูคริสต์ทรง สร้างโลกให้ฉัน



เคล็ดลับการสอน

เพลง: “เด็กส่วนใหญ่ชอบมีส่วนร่วมในกิจกรรมดนตรี จังหวะที่ดึงดูดใจของเพลงช่วยให้เด็กจำ . . . ข่าวสารของเนื้อเรื่องได้ เพลงจะเพิ่มความเข้าใจของเด็กเกี่ยวกับหลักธรรมพระกิตติคุณและทำให้ประจักษ์พยานของพวกเขาเข้มแข็ง” (ไม่มีการเรียกไต่ถามใหญ่กว่าการสอน หน้า 174)

เด็กเล็ก: ถ้าเด็กไม่อยู่นิ่งก่อนที่ท่านจะจบกิจกรรมการเรียนรู้ ให้หยุดบทเรียนและทำกิจกรรมที่เด็ก ๆ จะได้เคลื่อนไหว เช่น เดิน โยกตัวไปมา หรือแกว่งแขน เมื่อเด็กโตขึ้น พวกเขาจะจดจำได้นานขึ้น

คำนำสำหรับครู

เพื่อเตรียมตัวท่านทางวิญญาณให้พร้อมสอนบทเรียนนี้ ขอให้ท่านอ่านและไตร่ตรองข้อความต่อไปนี้ พระเยซูคริสต์ทรงสร้างโลกที่สวยงามให้เราอยู่ภายใต้การกำกับดูแลของพระบิดาบนสวรรค์ (ดู โมเสส 2:1) จุดประสงค์ของการสร้างโลกคือเพื่อให้เรามีที่แห่งหนึ่งไว้รับการทดสอบและรับประสบการณ์ทั้งนี้เพื่อเราจะเป็นเหมือนพระบิดาบนสวรรค์มากขึ้น (ดู เอเบราแฮม 3:24-25) ความสวยงามของแผ่นดินโลกเป็นพยานถึงพลังอำนาจและความรักอันยิ่งใหญ่ของพระบิดาบนสวรรค์และพระเยซูคริสต์ (ดู โมเสส 6:63)

การเตรียม

นำพระคัมภีร์ไบเบิลมา ค้นปฐมกาล 1:1 เพื่อให้ท่านเปิดได้ง่าย

กิจกรรมการเรียนรู้

เริ่มด้วยกิจกรรมรวมกลุ่ม ดูแนวคิดหน้า 3

การสวดอ้อนวอน เชิญเด็กคนหนึ่งสวดอ้อนวอนเปิด

เพลง ร้องหรือพูดเนื้อร้องของเพลง “พระบิดาบนสวรรค์ทรงรักฉัน” (หนังสือเพลงสำหรับเด็ก หน้า 16-17) และทำท่าประกอบ เชิญชวนเด็กๆ ให้ทำตาม
ยามใดฉันได้ยินเสียงของนกร้อง (เอามือป้องหู)
หรือมองจ้องท้องฟ้าอำไพ (มองขึ้นข้างบนโดยทำท่าเอามือบังตา)
ยามใดที่แก้มฉันเปียกชุ่มด้วยเม็ดฝน (เอาปลายนิ้วแตะหน้า)
หรือมีลมโชยโบยโบกผ่านไป (โบกมือไปมา)
ยามใดฉันจับดอกกุหลาบเบ่งบาน (ทำอุ้งมือ)
หรือเดินผ่านต้นไม้สูงใหญ่ (ใช้นิ้วสองนิ้ว “เดิน” บนแขนอีกข้างหนึ่ง)
ฉันสุขใจที่ได้อยู่ในโลกอันโสภา (ชูมือเป็นวงกลมขึ้นเหนือศีรษะ)
พระบิดาทรงสรรคสร้างไว้เพื่อฉัน (ชี้ที่ตัว)

พระคัมภีร์ เปิดพระคัมภีร์ไบเบิลในปฐมกาล 1:1 และอ่าน “ในปฐมกาล พระเจ้าทรงเนรมิตสร้างฟ้าและแผ่นดิน” ขอให้เด็กอ่านทวนพระคัมภีร์ข้อนี้พร้อมกับท่านทีละสองสามคำ อธิบายว่าพระบิดาบนสวรรค์ทรงให้พระเยซูคริสต์สร้างโลก และทุกสิ่งในนั้น พระเยซูทรงสร้างดวงอาทิตย์เพื่อให้แสงสว่างแก่เรา ขอให้เด็กๆ ชูมือขึ้นเหนือศีรษะเป็นรูปวงกลมและพูดว่า “ดวงอาทิตย์”

บอกเด็กๆ ว่าพระเยซูทรงสร้างดวงดาวที่เราเห็นตอนกลางคืน เชิญชวนเด็กๆ ให้ทำมือเปิดปิดเหมือนดาวกำลังกระพริบและพูดว่า “ดวงดาว”

รูปภาพ ให้ดูรูปหน้า 34 ชี้ที่ต้นไม้และบอกเด็กๆ ว่าพระเยซูทรงสร้างพืช เชิญชวนเด็กๆ ให้ยื่นเหยียดแขนให้สูง โดยทำท่าเป็นต้นไม้ที่กำลังโอนเอนไปมา และพูดว่า “ต้นไม้”

เคล็ดลับการสอน

ชี้ที่สัตว์ในรูปและอธิบายว่าพระเยซูทรงสร้างสัตว์ เชิญชวนเด็กๆ ให้ออกชื่อสัตว์บางชนิดและทำเสียงสัตว์เหล่านั้น

สรุป อธิบายว่าพระเยซูทรงสร้างสิ่งทั้งหมดนี้เพราะพระองค์ทรงรักเรา แสดงความกตัญญูของท่านต่อโลกที่สวยงามของเรา

การสวดอ้อนวอน เชิญเด็กคนหนึ่งสวดอ้อนวอนปิด

กิจกรรมให้เด็กทำ

การเตรียม สำหรับกิจกรรมเมล็ดพืช: นำถั่วพลาสติกมาให้เด็กแต่ละคน นำดินและเมล็ดพืชมาด้วย (เช่น เมล็ดถั่ว เมล็ดข้าวโพด หรือเมล็ดข้าว) เขียนที่ถั่วแต่ละใบว่า “พระเยซูคริสต์ทรงสร้างเมล็ดพืชให้ฉัน” เตรียมจดหมายสั้นๆ อธิบายวิธีดูแลเมล็ดพืชให้เด็กนำกลับบ้าน

สำหรับกิจกรรมหนังสือ: ถ่ายเอกสารหน้า 35 ให้เด็กแต่ละคนระบายสี นำเทปหรือกาวมาด้วย

เพลง ร้องหรืออ่านเนื้อร้องของเพลง “โลกสวย” (หนังสือเพลงสำหรับเด็ก หน้า 123) และทำท่าประกอบ เชิญชวนเด็กๆ ให้ทำตาม
โลกสวยงามเลิควิไลชื่นใจเมื่อได้ยล (ดันมุมปากให้เป็นรอยยิ้ม)
ด้วยทุกสิ่งพระเจ้าทรงบันดาลแด่ฉัน (ชี้ที่ตัว)
ตะวันฉาย (ชูแขนเป็นวงกลมขึ้นเหนือศีรษะ) ดอกไม้บานสะพรั่ง (ทำท่าดมดอกไม้)
ดาราพราว (ทำมือเปิดปิดเหมือนดาวกะพริบ)
บ้านหลังน้อยของเรามีครอบครัวที่ฉันรัก (กอดตัวเอง)


กิจกรรมเมล็ดพืช ไล่ดินลงในถั่วแต่ละใบที่ท่านนำมา แล้วให้เด็กแต่ละคนปลูกเมล็ดพืช ขณะที่พวกเขา กำลังทำอยู่นั้น บอกพวกเขาว่าถ้าพวกเขารดน้ำเมล็ดพืชและวางไว้ในที่ที่แสงแดดส่องถึง เมล็ดพืชจะเติบโตเป็นต้นพืช เตือนพวกเขาว่าพระเยซูคริสต์ทรงสร้างเมล็ดพืช ดิน ฝน และแสงแดด ให้ผู้ปกครองนำถั่วกลับบ้านเพื่อเด็กๆ จะได้เห็นการเติบโตของเมล็ดพืช กิจกรรมนี้เหมาะที่สุดสำหรับเด็กโต

หนังสือ ให้เด็กๆ ระบายสีสำเนาภาพประกอบหน้า 35 ขณะที่พวกเขา ระบายสี จงทบทวนสิ่งที่ท่านสอนในบทเรียน เมื่อพวกเขา ระบายเสร็จแล้วให้พับภาพประกอบและติดเทปหรือทากาวตามคำแนะนำในภาพประกอบ แล้วอ่านหนังสือเล่มนี้ให้เด็กๆ ฟัง




กิจกรรมเมล็ดพืช: ถ้าท่านเลือกทำกิจกรรมนี้ ให้เก็บถั่วดินไว้ในที่ที่ปลอดภัยจนกว่าจะถึงเวลาให้เด็กนำกลับบ้าน ถ้าชั้นบริหารของท่านมีก่อนการประชุมที่ระลึก อย่าให้เด็กนำถั่วดินเข้าไปในห้องนมัสการ แต่ให้ถั่วดินแก่ผู้ปกครองหลังเลิกการประชุมที่ระลึก


หนังสือ: ท่านอาจจะทำกล่องกิจกรรมไว้ในห้องบริหารเพื่อเก็บหนังสือที่ท่านทำสำหรับบทเรียนนี้และสิ่งอื่นที่ท่านทำหรือใช้ทำกิจกรรมอื่น ท่านสามารถทำกิจกรรมเหล่านี้ซ้ำอีกครั้งในชั้นบริหารคราวต่อไปเพื่อทบทวนบทเรียนที่ผ่านมา ท่านทบทวนได้ทุกเมื่อในระหว่างชั้นบริหาร



พระองค์ทรงสร้างสัตว์




พระองค์ทรงสร้างพืช




พระองค์ทรงสร้างดวงจันทร์และดวงดาว



พระองค์ทรงสร้างดวงอาทิตย์



พระองค์ทรงสร้างนก



1. พิมพ์ตามแนวเส้นนี้ ↓

2. พิมพ์ตามเส้นนี้ ↑

5. พิมพ์ตามเส้นนี้ ↓

3. พิมพ์ตามเส้นนี้ ↓

4. ตัดขอบหรือ
ทากาวบน
แผ่นนี้

พระเยซูคริสต์
ทรงสร้าง
โลก
ให้ฉัน