

7

ІСУС ХРИСТОС СТВОРИВ ЦЕЙ СВІТ ДЛЯ МЕНЕ

НА ДОПОМОГУ ВЧИТЕЛЮ

Щоб духовно підготуватися до цього уроку, будь ласка, прочитайте і обміркуйте наступне:

Працюючи під керівництвом Небесного Батька, Ісус Христос створив чудовий світ, в якому ми живемо (див. Мойсей 2:1). Мета створення землі полягала в тому, щоб дати нам місце, де ми могли би бути випробувані та здобули досвід, щоб стати більш подібними до Небесного Батька (див. Авраам 3:24–25). Дивовижна краса землі свідчить про силу і велику любов Небесного Батька та Ісуса Христа (див. Мойсей 6:63).

ПІДГОТОВКА

Принесіть Біблію. Покладіть закладку і позначте Буття 1:1, щоб ви могли легко відкрити цей вірш.

НАВЧАЛЬНІ ЗАХОДИ

Спочатку зберіть дітей разом. Див. ідеї на сторінці 3.

Молитва Попросіть когось із дітей прочитати вступну молитву.

Пісня Заспівайте або скажіть слова пісні “Я знаю, Він любить мене” (*Збірник дитячих пісень*, с. 16) та виконайте наступні дії.

Попросіть дітей робити це разом з вами.

Коли я почую птаха спів (*складіть долоню жменькою біля вуха*)

Чи неба побачу блакить, (*подивіться вгору, тримаючи долонь горизонтально над очима*)

Відчую, як дощ лице умив (*торкніться обличчя кінчиками пальців*)

І як вітер в траві шумить; (*покачайте руками вперед і назад*)

Коли я пройду поміж бузків, (*“пройдіть” двома пальцями по іншій руці*)

Торкнусь пелюстків троянд, (*складіть долоні жменькою*)


Радію, що Батько Небесний створив (*підніміть руки вгору, утворюючи коло над головою*)

Дивний світ, щоб міг жити в нім я. (*покажіть на себе*)

Уривок з Писань Відкрийте в Біблії Буття 1:1 і прочитайте: “Напочатку Бог створив Небо та землю”. Попросіть дітей повторити цей уривок з Писань разом з вами, говорячи по кілька слів за раз. Поясніть, що Небесний Батько доручив Ісусу Христу створити цей світ і все, що в ньому є; Ісус також створив сонце, щоб воно давало нам світло. Попросіть дітей підняти руки вгору, утворюючи коло над головою, і сказати “сонце”.

Скажіть дітям, що Ісус створив зірки, щоб ми могли бачити вночі. Попросіть дітей відкривати і закривати долоні, немов відтворюючи мерехтіння зірок, і сказати “зірки”.

Малюнок Покажіть малюнок на сторінці 34. Вкажіть на дерева і скажіть дітям, що Ісус створив рослини. Попросіть дітей встати і простягнути руки вгору, зображуючи немов вони дерева, що хитаються під вітром. Попросіть їх сказати “дерева”.



ПІДКАЗКИ ДЛЯ ВЧИТЕЛЯ

Пісні: “Більшість дітей любить брати участь в заходах з використанням музики. Привабливі ритми музики допомагають дітям запам’ятовувати ... послання, які передаються словами пісень. Музика може сприяти глибшому розумінню дітьми принципів євангелії і зміцнювати їхнє свідчення” (*Навчати—немає поклонання величнішого*, с. 172).

Маленькі діти: Якщо діти почали виявляти непосидючість ще до того, як повністю завершилися навчальні заходи, буде доречно зупинити урок і виконати вправу, яка дозволить дітям рухатися: ходити, махати або рухати руками. Стаючи дорослішими, діти зможуть зосереджувати увагу протягом більш тривалих проміжків часу.

Вкажіть на зображення тварин на малюнку і поясніть, що Ісус створив тварин. Попросіть дітей назвати кілька тварин і зобразити звуки, які видають тварини.

Завершення Поясніть, що Ісус зробив все це тому, що Він любить нас. Висловіть вдячність за наш чудовий світ.

Молитва Попросіть когось із дітей прочитати заключну молитву.

ЗАХОДИ НА ВИБІР

ПІДГОТОВКА *Для вправи з насінням:* Принесіть пластиковий стаканчик для кожної дитини. Також принесіть трохи ґрунту, щоб помістити його в стаканчики, та насіння (наприклад, насіння квасолі, кукурудзи або пшениці), щоб кожна дитина могла його посадити. На кожному стаканчику напишіть “Ісус створив насіння для мене”. Підготуйте записку з поясненням, як слід доглядати насіння, і попросіть дітей взяти її з собою додому.

Для вправи з книгою: Зробіть кожній дитині копію сторінки 35 для розмалювання. Принесіть клейку стрічку або клей.

Пісня Заспівайте або скажіть слова пісні “Створив світ прекрасний Господь на землі” (*Збірник дитячих пісень*, с. 123) і виконайте наступні дії. Попросіть дітей робити це разом з вами.

Створив світ прекрасний Господь на землі. (*розтягніть куточки рота у посмішці*)

Щоб радісно жити було тут мені. (*покажіть на себе*)

Дав сонце (*підніміть руки вгору, утворюючи коло над головою*) і квіти (*зобразіть, немов ви нюхаєте квітку*), яскраві зірки. (*відкривайте і закривайте долоні, зображуючи мерехтіння зірок*)

Домівку дав затишну й любих батьків. (*обійміть себе*)

Вправа з насінням Помістіть трохи ґрунту в кожний зі стаканчиків і попросіть кожну дитину посадити насіння. Поки вони роблять це, розкажіть їм, що якщо вони поливатимуть насіння і поставлять стаканчики туди, де багато сонячного світла, з насіння виростуть рослини. Нагадайте їм, що Ісус Христос створив рослини, ґрунт, дощ і сонячне світло. Попросіть батьків взяти стаканчики додому, щоб діти могли спостерігати за зростанням насіння. Ця вправа буде найбільш доречною для дітей старшого віку.

Книга Попросіть дітей розмалювати копію ілюстрації зі сторінки 35. Поки вони розмалюють, повторіть те, чого ви навчали під час уроку. Коли вони завершать, візьміть ілюстрації і скріпіть або склейте їх згідно з інструкціями, що містяться на ілюстрації. Потім прочитайте книгу разом з дітьми.




ПІДКАЗКИ ДЛЯ ВЧИТЕЛЯ

Вправа з насінням: Якщо ви вирішили виконати цю вправу, тримайте стаканчики з ґрунтом у безпечному місці, доки дітям не настане час вирушати додому. Якщо заняття ясельної групи відбувається до початку причасних зборів, не дозволяйте дітям брати стаканчики з ґрунтом до каплиці. Натомість, віддайте стаканчики батькам по завершенню причасних зборів.


Книга: Подумайте над тим, щоб зробити коробку для заходів, яку ви могли би зберігати в кімнаті ясельної групи. В ній можна зберігати книгу, зроблену вами для цього уроку, та інші речі, які ви створюєте або використовуєте для інших заходів. Потім ви зможете повторити виконання цих заходів під час подальших занять ясельної групи для повторення попередніх уроків. Повторення можна здійснювати у будь-який час протягом занять ясельної групи.




Він створив тварин.




Він створив рослини.



Він створив місяць та зірки.




Ісус створив сонце.



1. Зігніть навіліл вэдовж цiей лiнii ↓

4. Памiстiть
клэйку
стрiчку або
клэй на цю
повэрхню

Він створив птахів.



2. Зiгнiть вэдовж цiей лiнii ↑

5. Зiгнiть вэдовж цiей лiнii ↓

3. Зiгнiть вэдовж цiей лiнii ↓

Ісус Христос
створив
цей світ
для мене