

8

VASÁRNAS MENNYEI ATYÁRA ÉS JÉZUS KRISZTUSRA EMLÉKEZÜNK

TANÁRI BEVEZETŐ

Olvasd át és gondolkodj el a következő részen, hogy lelkileg felkészülj a lecke tanítására:

Már az ószövetségi idők óta Isten népe a hétből egy napot a szombat napjaként tisztelt – amikor megpihenhetünk munkánktól, és Istennek hódolhatunk (lásd 1 Mózes 2:2–3; 2 Mózes 20:8–11). Ezt a parancsolatot napjainkban is megismételte az Úr, és megígérte, hogy a szombat nap megszentelése segíteni fog nekünk, hogy „szepőltenek maradjunk a világtól” (lásd T&S 59:9–10).

TANULÁSI TEVÉKENYSÉGEK

Kezdd egy gyülekező tevékenységgel. Ötletekért lásd a 3. oldalt.

Ima Kérj meg egy gyermeket, hogy mondjon nyitóimát.

Kép Mutasd meg a 38. oldalon található képen az egyházba induló családot, és mondd el, hogy ez a család vasárnap istentiszteletre megy. Magyarázd el, hogy a vasárnap egy különleges nap, és hogy azért járunk vasárnap az egyházba, hogy tiszteletünket fejezzük ki Mennyei Atyának és Jézus Krisztusnak, és tanuljunk róluk.

Énekek Mondd a gyermekeknek: „Tegyünk úgy, mintha az egyházba mennénk!” Járjanak körbe és énekeljék vagy mondják a következőt a „De jó dolog!” című gyermekének (Fun to Do, *Children's Songbook*, 253) dallamára:

Egyházba járni jó dolog,
Jó dolog, de jó dolog!
Egyházba járni jó dolog,
De jó, de jó dolog!

Üljenek le a gyermekek, és mondd el, hogy az egyházban emlékezünk (*mutass a fejedre*) Mennyei Atyára és Jézus Krisztusra, és rájuk gondolunk (*újra mutass a fejedre*). Énekelj vagy mondd el az „Áhítat” című gyermekének (Reverently, Quietly; *Children's Songbook*, 26) első sorát: Áhítat tölti be szívünk, ha Rád gondolunk.

Mutasd meg a 38. oldalon található képet az otthonában lévő családról. Mutass a különböző családtagokra és magyarázd el, hogy az egyházból hazatérve otthon is emlékezhetünk Mennyei Atyára és Jézusra a családdal. Olvashatjuk együtt a szentíráásokat (*tegyenek úgy a gyermekek, mintha azokat olvasnák*), együtt imádkozhatunk (*fonják össze a karjukat*), és szeretetet mutathatunk egymás iránt (*tegyék kezüket a szívükre*). Énekelj vagy mondd el a „Boldog család” című gyermekének (A Happy Family, *Children's Songbook*, 198) szövegét. Kérd a gyermekeket, hogy csatlakozzanak hozzád.

Nagyon szeretem anyát,
Együtt szeretjük apát,
Ő is szeret bennünket,
Boldog család vagyunk, igen!

Befejezés Emlékeztess a gyermekeket, hogy vasárnap Mennyei Atyára és Jézusra emlékezünk az egyházban és otthon a családdal. Kérd a gyermekeket, mondják, hogy „vasárnap”.

Ima Kérj meg egy gyermeket, hogy mondjon záróimát.



TANÍTÁSI ÖTLETEK

Énekek: Miközben a tanításra készülsz, próbáld meg kívülről megtanulni az énekeket és a mondókákat. Ezáltal a figyelmet jobban a gyermekeknek és tanulásuknak tudod majd szentelni. (Lásd *Tanítás, nincs nagyobb elhívás*, 162.)

Énekek: Készíthetsz egy listát azokról az énekekről, melyeket a gyermekek tanulnak, különösen azokról, amelyeket nagyon szeretnek énekelni. Minden héten énekelj ezeket a bölcsődében, miközben a gyermekek játszanak, evés előtt vagy után, vagy míg a gyermekek a szülőkre várnak. Ez jó módja a korábbi leckék átismétlésének. Még ha a gyermekek eleinte nem is énekelnek veled, figyelnek és tanulnak.

VÁLASZTHATÓ TEVÉKENYSÉGEK

- ELŐKÉSZÜLETEK** *A zsákos játékhoz:* Másold le a 39. oldalt. Vágd ki a képeket, és színezd ki, ha szeretnéd. A rajzokat tedd bele egy zsákba vagy dobozba.
- A Szentírás-tevékenységhez:* Hozz magaddal egy példányt a Bibliából. Jelöld be az 1 Mózes 2:2-t, hogy könnyen megtaláld. Jelöld be a kézikönyv 34. oldalát is.
- A könyves tevékenységhez:* Másold le minden gyermeknek a 39. oldalon található rajzot, hogy kiszínezzék.

Zsákos játék Az egyik gyermek válasszon a zsákból egy képet. Olvasd fel a szöveget, és a gyermekek játsszanak el a képhez illő mozdulatokat (például járjanak helyben a „Vasárnap elmehetek az egyházba” szöveghez, vagy mutassanak a fejükre a „Vasárnap Mennyei Atyára és Jézus Krisztusra emlékezünk” résznél). A gyermekek ismételjék a szövegek kulcsszavait, például „Jézus”, „szentírások”, „család” és „egyház”. Húzzatok újra, míg minden gyermek, aki szeretne, sorra nem került.

Szentírás Mutasd meg a 34. oldalon található képet, és ismételd át a teremtés történetét a gyermekekkel (lásd 1 Mózes 1 és a kézikönyv 7. leckéje). Magyarázd el, hogy Jézus hat napig dolgozott a világ teremtésén.


Mondd el a gyermekeknek, hogy most felolvasol egy szentírást, amelyből megtudjuk, mit csinált Jézus a hetedik napon. Nyisd ki a Bibliát 1 Mózes 2:2-nél, és olvasd fel: „[megpihent] a hetedik napon minden munkájától, a melyet alkotott”. Olvasás közben hangsúlyozd ki a *megpihent* szót.

Kérdezd meg: „Mit tett Jézus a hetedik napon?”

Válasz: „Megpihent.”

Mondd el a gyermekeknek, hogy a hét hat napján dolgozunk. Játsszanak el különböző munkákat, például a padló felseprését, ásást a kertben, stb. Magyarázd el, hogy vasárnap pihenünk. Üljenek le a gyermekek, és mondd el nekik, milyen hálás vagy, hogy Mennyei Atya adott nekünk egy napot, amikor munkánktól megpihenhetünk.

Könyv A gyermekek színezzék ki a 39. oldalon található képet. Míg színeznek, beszélj nekik a képekről, és emlékeztessd őket, hogy ezeket azért tesszük, hogy vasárnaponként emlékezzünk Mennyei Atyára és Jézus Krisztusra, és hódoljunk nekik. Mikor végeztek a színezéssel, a szaggatott vonalak mentén hajtogasd össze könyv alakúra. Ezután olvasd fel a gyermekeknek a könyvet.



TANÍTÁSI ÖTLETEK

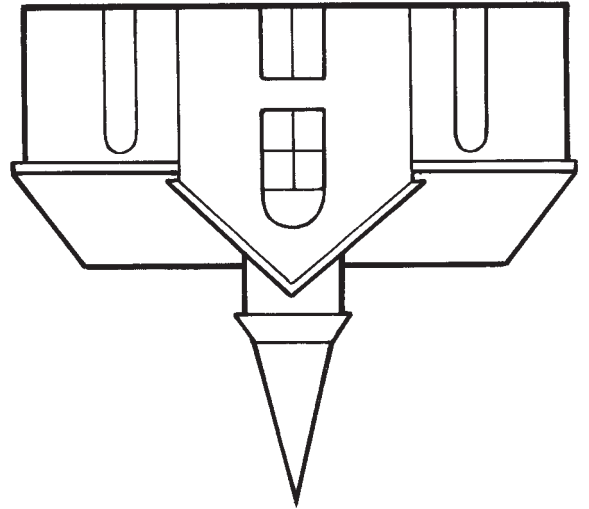
Zsákos játék: Ha nincs zsákod vagy dobozod, lefordíthatod a képeket és a gyermekek egyenként megfordíthatják őket.

A gyermekeknek nehéz kívánni a sorukat. Segíthet, ha egy székre vagy a földre ülteted őket, míg a sorukra várnak. Az egyik bölcsővezető segíthet nekik türelmesen várni, míg a másik tanít.

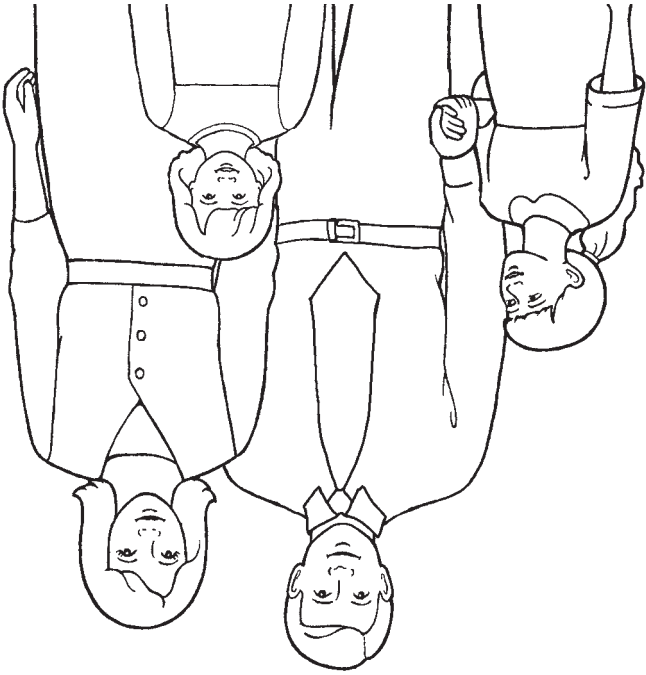
Könyv: Bátorítsd a gyermekeket, hogy mutassák meg a könyvüket a családjuknak. Ez lehetőséget ad a szülőknek, hogy átismételjék gyermekükkel, amit tanult. (Lásd *Tanítás*, nincs nagyobb elhívás, 172–73.)



Vasárnap elmehetek az egyházba.



Vasárnap különös szeretetet mutathatok családom iránt.



Vasárnap Mennyei Atyára és Jézus Krisztusra emlékezünk.

Vasárnap olvashatom a szentírásokat.

