

8

일요일은 하나님 아버지와 예수 그리스도를 기억하는 날이에요



교사 유의 사항

다음을 읽고 상고하여 공과를 가르칠 영적인 준비를 한다.

구약 시대 이래, 하나님의 백성들은 칠 일 중 하루를 안식일, 즉 일을 쉬고 하나님을 예배하는 날로 제정하여 지켜왔다.(창세기 2:2~3; 출애굽기 20:8~11 참조) 주님께서는 우리 시대에도 이 계명을 다시 주셨으며, 우리가 안식일을 거룩하게 지키면 “세상에 물들지 [않게]” 되리라고 약속하셨다.(교리와 성약 59:9~10 참조)

학습 활동

모이기 활동으로 시작한다. 3쪽에 나오는 아이디어를 참조한다.

기도 한 어린이에게 개회 기도를 부탁한다.

사진 38쪽을 펴서 교회로 걸어가는 가족의 사진을 보여주고, 어린이들에게 이 가족이 일요일에 교회에 가고 있다고 말한다. 일요일은 특별한 날이며 우리는 하나님 아버지와 예수 그리스도를 예배하고 그분들에 대해 배우기 위해 교회에 간다고 설명한다.

노래 어린이들에게 “교회 가기 놀이를 해볼까요?”라고 말한다. 어린이들이 원을 그리며 걷도록 하고, “즐거운 일”(어린이 노래책, 129쪽)에 다음 가사를 붙여 노래하거나 낭송한다.

교회에 가면 즐겁다
즐겁다 교회 교회
교회에 가면 즐겁다
교회 교회 교회

어린이들을 앉힌 다음, 교회에 와서 우리는 하나님 아버지와 예수님을 기억하고(머리를 가리킨다) 그분들에 대해 생각한다고(다시 머리를 가리킨다) 말한다. “경건히, 조용히”(어린이 노래책, 11쪽)의 첫 소절을 노래하거나 낭송한다.

경건히, 조용히, 주님 생각하지요.

38쪽을 펴서 집에 모여 있는 가족 사진을 보여준다. 아래쪽 가족을 가리키면서 교회 모임이 끝난 후에도 집에서 가족과 함께 하나님 아버지와 예수님을 기억할 수 있다고 설명한다. 우리는 함께 경전을 읽을 수 있고 (어린이들이 경전 읽는 흥내를 내게 한다) 함께 기도할 수 있으며 (어린이들에게 팔짱을 끼라고 한다) 서로에게 사랑을 보일 수 있다. (어린이들에게 양손을 가슴 위에 갖다 대라고 한다) “행복한 가족”(어린이 노래책, 104쪽)을 노래하거나 낭송한다. 어린이들에게 따라 하라고 말한다.

나를 사랑하시는
부모님이 계시고
형제 또한 있으니
우리는 행복한 가족

가르침 제언

노래: 가르칠 준비를 할 때 노래와 율동 시의 가사를 외우려고 노력한다. 이렇게 하면 어린이들과 그들의 학습에 더 잘 집중할 수 있다.(교사, 가장 중요한 부분, 183~184쪽 참조)

노래: 어린이들이 배우는 노래를 그들이 좋아하는 노래 위주로 목록을 만들지 고려한다. 매주 유아반에서 어린이들이 장난감을 가지고 노는 동안이나 간식 시간 전후, 부모를 기다리는 동안 그 노래들을 부른다. 이것은 이전 공과들을 복습하는 좋은 방법이다. 처음에는 노래를 따라 하지 않더라도 어린이들은 분명히 듣고, 배우고 있다.

결론 어린이들에게 일요일은 교회와 집에서 가족과 함께 하나님 아버지와 예수님을 기억하는 날이라는 것을 상기시켜 준다. 어린이들이 “일요일” 이라고 말하게 한다.

기도 한 어린이에게 폐회 기도를 부탁한다.

선택 활동

- 준비물** **가방 게임:** 39쪽을 복사한다. 그림을 오려내고 원하면 색칠한다. 오려낸 그림들을 가방이나 통에 넣어둔다.
경전 활동: 성경을 준비한다. 창세기 2장 2절을 쉽게 펼 수 있도록 표시해 둔다. 본 교재의 34쪽도 표시해 둔다.
책 활동: 39쪽의 그림을 어린이들이 색칠 할 수 있도록 어린이 수만큼 복사한다.

가방 게임 한 어린이에게 가방에서 그림 한 장을 고르게 한다. 그림에 있는 글을 읽고 어린이들에게 그림이 제시하는 율동을 하게 한다.(예를 들면 “일요일에 나는 교회에 가요”가 나오면 제자리에서 걷게 하거나, “일요일은 하나님 아버지와 예수 그리스도를 기억하는 날이에요”가 나오면 머리를 가리키게 한다.) 어린이들이 각각의 사진 설명에 나오는 “예수님”, “경전”, “가족”, “교회” 같은 주요 단어를 말하게 한다. 모든 그림이 다 나올 때까지 반복하거나 원하는 어린이들에게 모두 차례가 돌아갈 때까지 반복한다.

경전 34쪽에 있는 그림을 보여주고 어린이들과 함께 창조에 관한 이야기를 복습한다.(창세기 1장과 본 교재의 7과 참조) 예수님은 이 세상을 만들기 위해 육 일 동안 일하셨다고 설명한다.


어린이들에게 예수님께서 칠 일째에 무엇을 하셨는지 나와 있는 성구를 읽을 것이라고 말한다. 창세기 2장 2절을 펴서 다음을 읽는다. “그가 하시던 모든 일을 그치고 일곱째 날에 안식하시(쉬셨느)니라.” 읽을 때에 안식하시(쉬셨느)나라를 강조하여 읽는다.

질문: “예수님께서 일곱째 날에 무엇을 하셨지요?”

대답: “안식하(쉬)셨어요.”

어린이들에게 우리는 일주일에 육 일 동안 일한다고 말한다. 어린이들에게 마루 쓸기, 정원에서 땅 파기 등 여러 가지 일하는 연기를 해보게 한다. 일요일에 우리는 쉰다고 설명한다. 어린이들에게 앉으라고 말하고, 하나님 아버지께서 우리에게 일을 쉴 수 있는 날을 주셔서 얼마나 감사한지 모른다고 말한다.

책 어린이들이 39쪽의 사본을 색칠하게 한다. 색칠하는 동안 그림에 대해 말해주고 그것들은 일요일에 하나님 아버지와 예수 그리스도를 기억하고 예배하기 위해 우리가 하는 일들임을 상기시킨다. 색칠하기가 끝나면 점선을 따라 접어 책을 만든다. 그리고 나서 그 책을 어린이들에게 읽어준다.



가르침 제언

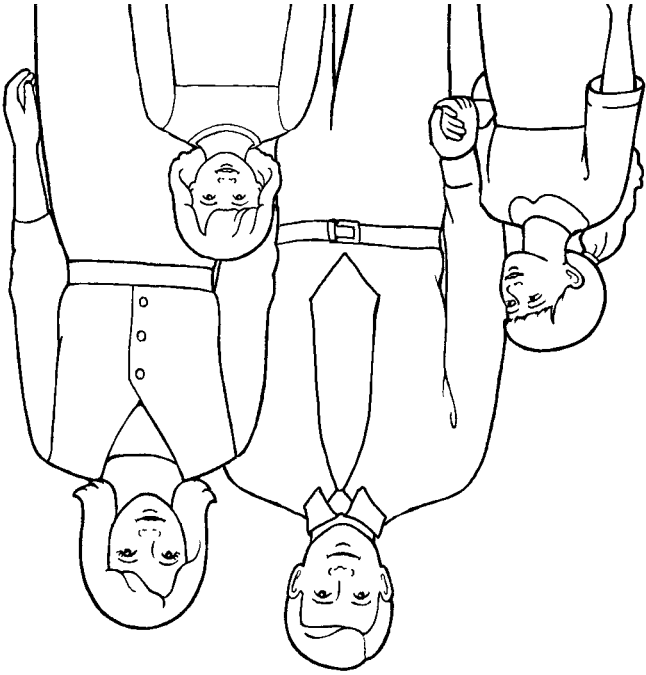
가방 게임: 가방이나 다른 통이 없으면 그림들을 뒤집어 놓고 어린이들에게 하나씩 뒤집게 할 수 있다.

차례 기다리기는 어린이들에게 어려울 수 있다. 어린이들이 차례를 기다리는 동안 의자나 바닥에 앉게 하는 것은 도움이 될 수 있다. 또한 유아반 지도자 중 한 명이 가르치는 동안 다른 한 명은 어린이들이 안전하게 차례를 기다리도록 도울 수 있다.

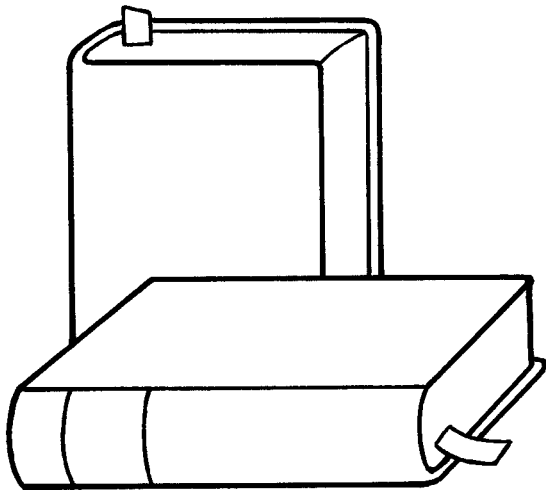
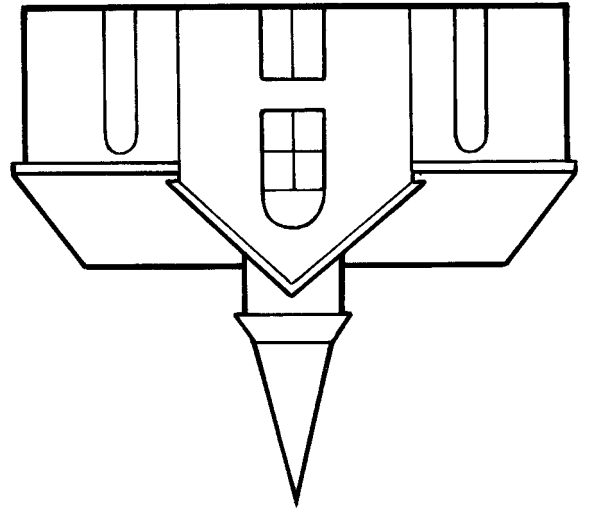
책: 책을 가족들에게 보여 주라고 어린이들에게 권유한다. 그러면 부모들은 이 책을 가지고 자녀들이 배운 것을 함께 복습할 수 있을 것이다. (교사, 가장 중요한 부름, 162쪽 참조)



일요일에 나는 가족에게 특별한
사랑을 받을 수 있어요.



일요일에 나는 교회에 가서
특별한 사랑을 받을 수 있어요.



일요일에 나는 경전을
읽을 수 있어요.



일요일은 하나님 아버지와
예수 그리스도를 기억하는
날이에요.