

12

POSSO ORAR COM A MINHA FAMÍLIA

INTRODUÇÃO PARA O PROFESSOR

A fim de preparar-se espiritualmente para apresentar esta lição, leia e pondere o seguinte:

O Salvador disse: “Orai ao Pai no seio de vossa família, sempre em meu nome, a fim de que [vossa família seja abençoada]” (3 Néfi 18:21). Ao orarem juntas, as famílias ficam mais unidas, se aproximam do Pai Celestial e convidam o Espírito Santo ao lar (ver D&C 19:38).

PREPARAÇÃO

- Marque a página 106 deste manual para encontrá-la facilmente.
- Traga o Livro de Mórmon. Marque 3 Néfi 18:21 para encontrar essa escritura facilmente.

ATIVIDADES DE APRENDIZAGEM

Comece com uma atividade motivadora. Há sugestões na página 3.

Oração Peça a uma criança que faça a oração de abertura.

Música Peça às crianças que repitam algumas vezes as palavras “oração familiar”. Diga-lhes que vão aprender uma música sobre a oração familiar. Forme um círculo com as crianças e peça a todos que se dêem as mãos. Cante ou recite “Oração Familiar” (*Músicas para Crianças*, p. 101) e ajude as crianças a fazerem com você os gestos indicados a seguir:
A família reunida, (*andem de mãos dadas no círculo*)
Agora vai orar, (*parem de andar e ajoelhem-se; peça às crianças que digam “orar” depois de você*)
Agradecendo a Deus (*cruze os braços*)
Pelas bênçãos que nos dá.

Fotografia Mostre a fotografia da família orando (página 54). Ajude as crianças a identificarem os diferentes membros da família e saliente que estão ajoelhados e com os braços cruzados, a cabeça inclinada e os olhos fechados. Diga-lhes que a família está fazendo a oração familiar. Peça às crianças que repitam as palavras “oração familiar”. Peça-lhes que se ajoelhem, cruzem os braços e abaixem a cabeça. Explique-lhes que, quando fazemos a oração familiar, falamos com o Pai Celestial. Agradecemos a Ele por nossas bênçãos e Lhe pedimos que ajude e abençoe a nossa família.

Atividade com Versinho Recite o seguinte versinho e peça para as crianças repetirem com você:
Esta é a minha mãe, que me ajuda a brincar. (*levante o polegar*)
Este é o meu, que adora trabalhar. (*levante o indicador*)
Este é o meu irmão, tão grande e forte. (*levante o dedo médio*)
Esta é a minha irmã, que gosta de esporte. (*levante o dedo anelar*)
E este sou eu. Sinto o coração saltar (*levante o dedo mínimo*)
Quando a família se ajoelha para orar. (*feche a mão*)

Escritura Mostre a gravura de Jesus Cristo na página 106. Abra o Livro de Mórmon em 3 Néfi 18:21 e diga: “Jesus ensinou: ‘Orai ao Pai no seio



DICAS DE ENSINO

Músicas: Para ensinar uma música ou um versinho, memorize as palavras e os gestos antes da aula. Ao cantar ou recitar, dê ênfase a cada palavra e cada gesto. Você pode acrescentar gestos simples e adequados a qualquer música ou poema para manter as crianças concentradas e para melhorar o aprendizado (ver *Ensino, Não Há Maior Chamado*, p. 159).

As crianças menores têm uma capacidade limitada de concentração. Caso fiquem impacientes antes do fim de todas as atividades, você pode interromper a lição e deixá-las se levantarem, se mexerem e depois retome a aula.

Escrituras: Use as escrituras ao ensinar as crianças e ao preparar-se para a aula. Isso convida o Espírito e ajuda as crianças a desenvolverem amor pela palavra de Deus. Mostre que o que você ensina vem das escrituras.

de vossa família”. Peça às crianças que repitam essa frase com você (algumas palavras por vez).

Conclusão Peça às crianças que repitam: “Posso orar com a minha família” (algumas palavras por vez).

Oração Peça a uma criança que faça a oração de encerramento.


ATIVIDADES OPCIONAIS

PREPARAÇÃO *Para a história com os fantoches:* Copie, pinte e recorte os fantoches da página 59. Se desejar, pinte-os.

Para o jogo com as bolsinhas: Em quatro bolsinhas, escreva: “Somos Gratos pelas Nossas Bênçãos”. Em cada uma delas, coloque um desenho ou retrato de algo pelo qual somos gratos (como alimentos, roupas, casa, família e assim por diante). Se quiser, pode usar cópias das ilustrações da página 55 ou de outras partes do manual.

Para a atividade de colorir: Faça uma cópia da página 55 para cada criança colorir. Traga tesoura e fita adesiva.

História com Fantoches Use os fantoches para contar a seguinte história sobre uma oração familiar:

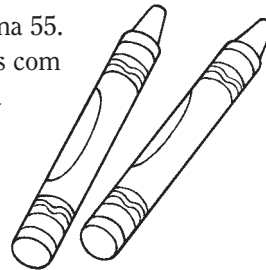


Aqui está uma família. Este é o pai e esta é a mãe. Aqui está a irmã e o irmão. Este é Pedro, o irmãozinho (*aponte o fantoche do bebê*).

Certo dia, Pedro estava brincando e machucou o olho (*peça às crianças que cubram o olho com as mãos*). O pai e a mãe o levaram ao hospital (*tire o fantoche do dedo e coloque-o no chão*). A família do Pedro se ajoelhou para orar (*peça às crianças que se ajoelhem*). Eles pediram ao Pai Celestial que abençoasse Pedro. O Pai Celestial ouviu a oração. Ajudou Pedro a melhorar (*volte a pôr o fantoche no dedo*). Depois, Pedro e a família oraram juntos de novo para agradecer o Pai Celestial por abençoar Pedro.

Jogo com as Bolsas Ponha as bolsinhas no chão. Peça a todos que se dêem as mãos, formem um círculo em volta das bolsas e andem em roda enquanto você canta “Oração Familiar”. Depois, parem de andar e deixe uma criança escolher uma bolsa e mostrar a fotografia que dela tirou. Diga: “Somos gratos por [nome do objeto que aparece na gravura]”. Elogie as crianças pela participação. Continue até dar a oportunidade de participar a cada criança que assim desejar.

Atividade de Colorir Deixe cada criança colorir uma cópia da página 55. Quando terminarem, recorte as tiras e una-as com fita adesiva para fazer uma corrente que cada criança possa levar para casa.



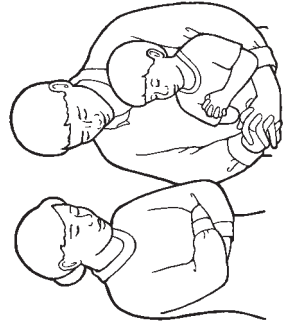
DICAS DE ENSINO

Fantoches: “Podem-se utilizar fantoches para dramatizar partes de uma aula ou história, recepcionar as crianças quando chegarem, dar instruções, cantar músicas, ajudar em representações, fazer perguntas ou ajudar as crianças a continuarem concentradas” (*Ensino, Não Há Maior Chamado*, pp. 176–177).


Jogo com as bolsinhas: Se você não tiver bolsas ou sacolas, pode pôr as gravuras voltadas para baixo e deixar uma criança escolher uma delas e a virar.

Nota: Tenha o cuidado de manter as tesouras e outros objetos potencialmente perigosos fora do campo de visão e do alcance das crianças.

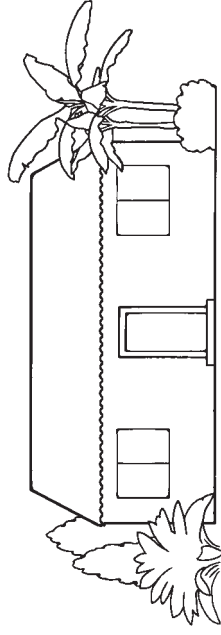





Posso Orar com a Minha Família



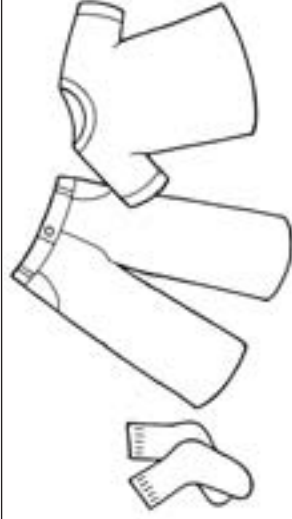
Somos gratos pela nossa família.



Somos gratos pelo nosso lar.



Somos gratos pelo alimento que comemos.



Somos gratos pelas nossas roupas.