

НА ДОПОМОГУ ВЧИТЕЛЮ

Щоб духовно підготуватися до цього уроку, будь ласка, прочитайте і обміркуйте наступне:

Спаситель сказав: “Моліться в своїх сім'ях Батькові, завжди в моє ім'я, щоб ваші [сім'ї] могли бути благословенні” (3 Нефій 18:21). Завдяки спільній молитві члени сім'ї ставатимуть ближчими до Небесного Батька та одне до одного і запрошуватимуть Святий Дух у свою оселю (див. УЗ 19:38).

ПІДГОТОВКА

- Покладіть закладку на сторінку 106 цього посібника, щоб ви могли легко її відкрити.
- Принесіть Книгу Мормона. Покладіть закладку і позначте 3 Нефій 18:21, щоб ви могли легко відкрити цей вірш.

НАВЧАЛЬНІ ЗАХОДИ

Спочатку зберіть дітей разом. Див. ідеї на сторінці 3.

Молитва Попросіть когось із дітей прочитати вступну молитву.

Пісня Попросіть дітей кілька разів сказати слова “сімейна молитва”. Скажіть їм, що ви будете розучувати пісню про сімейну молитву. Зберіть дітей в коло і попросіть всіх триматись за руки. Заспівайте або скажіть слова пісні “Сімейна молитва” (*Збірник дитячих пісень*, с. 101) і допоможіть дітям виконувати рухи разом з вами:

Ми зберемося сім'єю (*ходіть по колу всередині кола*)

Молитву промовлять, (*зупиніться і станьте навколiшки;*

попросіть дітей повторити за вами слова “молитву промовлять”)

За всі благословення (*складіть руки разом*)

Бога Батька прославлять.

Ілюстрація Покажіть зображення сім'ї, що молиться (на сторінці 54). Допоможіть дітям визначити окремих членів сім'ї і зазначте, що вони стоять навколiшках, їхні руки складені, голови схилені, а очі заплющені. Скажіть їм, що в цій сім'ї відбувається сімейна молитва. Попросіть дітей сказати слова “сімейна молитва”. Попросіть їх стати навколiшки, скласти руки і схилити голову. Поясніть, що коли відбувається сімейна молитва, ми розмовляємо з Небесним Батьком. Ми дякуємо Йому за наші благословення і просимо Його допомогти і благословити нашу сім'ю.

“Живий” вірш Виконайте наступний “живий” вірш і попросіть дітей зробити це разом з вами:

Це моя мама, люблю з нею грати. (*підніміть вгору великий палець*)

А це ось мій тато, він йде працювати. (*підніміть вгору другий палець*)

Це ось мій брат, він високий і сильний. (*підніміть вгору третій палець*)

Це ось сестричка, у платтячку синім. (*підніміть вгору четвертий палець*)

А ось стою я, і ми всі, любі діти, (*підніміть вгору п'ятий палець*)

Стаємо навколiшки, щоб помолитись. (*стисніть пальці в кулак*)

ПІДКАЗКИ
ДЛЯ ВЧИТЕЛЯ

Пісні: Для того, щоб навчати пісні або “живому” віршу, заздалегідь самостійно вивчіть слова та рухи. Співаючи або декламуючи слова, наголошуйте кожне слово і кожний рух. Ви можете додавати прості, відповідні рухи до будь-якої пісні або вірша, щоб краще зосереджувати увагу дітей і підсилювати навчання. (Див. *Навчати—немає покликання величнiшого*, с. 161).

Маленькі діти здатні зосереджувати увагу лише протягом незначних проміжків часу. Якщо діти стають непосидючими ще до того, як ви завершили всі вправи, ви можете зупинити урок, щоб діти змогли піднятися і порухатися, а потім знов повернутися до уроку.

Уривок з Писань Покажіть зображення Ісуса Христа на сторінці 106. Відкрийте в Книзі Мормона 3 Нефій 18:21 і скажіть: “Ісус сказав: ”Моліться в своїх сім’ях“. Попросіть дітей повторити це речення разом з вами, говорячи по кілька слів за раз.

Завершення Попросіть дітей сказати: “Я можу молитися зі своєю сім’єю”, говорячи по кілька слів за раз.

Молитва Попросіть когось із дітей прочитати заключну молитву.

ЗАХОДИ НА ВИБІР


ПІДГОТОВКА *Для оповідання з ляльками-напальчниками:* Зробіть копію зображення ляльок-напальчників зі сторінки 59 і розріжте їх. За бажанням, розмалюйте їх.

Для гри з мішечками: На чотирьох маленьких мішечках напишіть: “Ми вдячні за наші благословення”. В кожний з мішечків помістіть зображення чогось, за що ми вдячні (наприклад, зображення їжі, одягу, будинку, сім’ї тощо). За бажанням, ви можете використати копії ілюстрацій зі сторінки 55 або будь-які інші ілюстрації з цього посібника.

Для розмальовування: Зробіть кожній дитині копію ілюстрації зі сторінки 55 для розмальовування. Принесіть ножиці та клейку стрічку.

Оповідання з ляльками-напальчниками

Використовуйте ляльки-напальчники, щоб розповісти наступне оповідання про сімейну молитву:



Ось сім’я. Це батько, а це мати. Ось сестра і брат. Ось Петрик, молодший брат (*вказіть на ляльку немовляти*). Одного дня Петрик грався і забив собі очко (*попросіть дітей прикрити одне око рукою*). Батько і мати повезли його до лікаря (*зніміть ляльку з пальця і покладіть її на підлогу*). Члени сім’ї Петрика стали навколішки і промовили сімейну молитву (*попросіть дітей стати навколішки*). Вони просили Небесного Батька благословити Петрика. Небесний Батько почув їхню молитву. Він допоміг Петрику видужати (*знов помістіть ляльку на палець*). Тоді Петрик і члени його сім’ї знов зібрались на сімейну молитву, щоб подякувати Небесному Батьку за отримане Петриком благословення.

Гра з мішечками Помістіть мішечки на підлогу. Попросіть всіх триматись за руки, створити коло навколо мішечків, і ходити по колу, поки ви співатимете пісню “Сімейна молитва”. Потім зупиніть всіх, і попросіть когось з дітей вибрати один з мішечків і показати зображення, що лежить всередині. Скажіть: “Ми вдячні за [назвіть те, що зображено]”. Похваліть дітей за участь у вправі. Повторюйте цю вправу доки кожна дитина, яка бажає, матиме змогу взяти в ній участь.

Розмальовка Попросіть дітей розмалювати копію зображень зі сторінки 55. Коли вони завершать, розріжте стрічки і приєднайте їх одну до одної клейкою стрічкою як ланцюжок, щоб кожна дитина могла взяти їх додому.



ПІДКАЗКИ ДЛЯ ВЧИТЕЛЯ

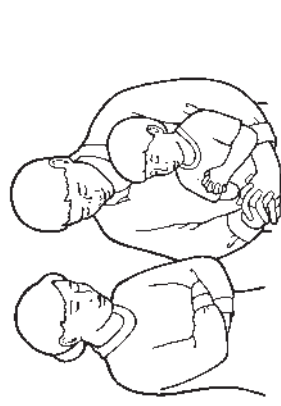
Писання: Використовуйте Писання під час навчання дітей та протягом підготовки до уроку. Це запрошує Дух і допомагає дітям розвивати любов до Божого Слова. Покажіть їм, що те, чого ви їх навчаєте, походить з Писань.

Маріонетки: “Маріонетки використовуються під час інсценувань частини уроку чи розповіді, а також щоб запросити дітей на заняття, дати настанови, співати пісні, допомагати в рольових іграх, ставити запитання або утримувати увагу дітей” (*Навчати—немає покликання величнішого, с. 170*).


Гра з мішечками: Якщо у вас немає мішечків, ви можете перегорнути малюнки зворотнім боком вгору і попросити когось з дітей вибрати з них один, щоб перегорнути.

Примітка: Будь ласка, тримайте ножиці та інші потенційно небезпечні предмети у такому місці, де діти не зможуть їх побачити і дістати.

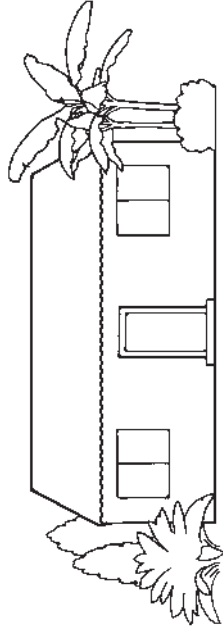




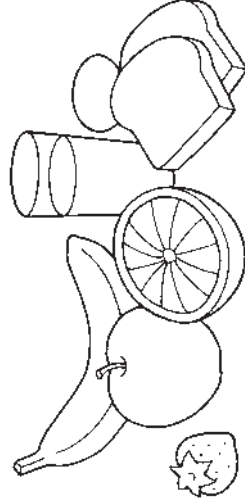
Я МОЛИТИМУСЯ ЗІ СВОЄЮ СІМ'ЄЮ



Ми вдячні за нашу сім'ю.



Ми вдячні за наш дім.



Ми вдячні за смачну їжу.



Ми вдячні за наш одяг.