

17

IK DEEL MET ANDEREN

VOOR DE LEERKRACHT

Om uzelf geestelijk op deze les voor te bereiden, leest en overdenkt u het volgende:

Ware volgelingen van Jezus Christus hebben altijd bekend gestaan om hun bereidheid om met anderen over het evangelie te praten. (Zie bijvoorbeeld Handelingen 2:44–45; Mosiah 18:28; 4 Nephi 1:3.) Als we anderen laten delen in onze zegeningen, erkennen we dat deze zegeningen van God afkomstig zijn en tonen we liefde voor al zijn kinderen.

VOORBEREIDING

Neem een eenvoudig voorwerp mee dat u kunt gebruiken om het beginsel ‘delen’ te laten zien. (U kunt ook een voorwerp uit de kinderkamer gebruiken, zoals een stuk speelgoed of een boek.)

LEERACTIVITEITEN

Verzamel de kinderen. Zie pagina 3 voor ideeën.

Gebed Vraag een kind om het openingsgebed uit te spreken.

Lied Zing of spreek de woorden van het refrein van ‘Ik wil graag als Jezus worden’ (*Kindertiedjes*, pp. 40–41), en doe de onderstaande gebaren. Nodig de kinderen uit om met u mee te doen.

Houd van elkaar zoals Jezus van jou; (*omarm uzelf en draai heen en weer*)

doe voor een ander wat Hij doen zou. (*beweeg uw hoofd op en neer*)

Wees aardig en lief in gedachte en daad, (*omarm uzelf en draai heen en weer*)

wie dat doet, die volgt Jezus’ raad. (*beweeg uw hoofd op en neer*)

Vertel de kinderen dat onze hemelse Vader wil dat wij aardig voor elkaar zijn. Leg uit dat we aardig zijn als we delen.

Demonstratie Vertel de kinderen dat u wilt laten zien wat delen betekent. Laat ze zien hoe je moet delen door ‘ik wil delen’ te zeggen terwijl u de andere leidster het voorwerp geeft dat u hebt meegenomen. Leg uit dat je je gelukkig voelt als je deelt. Laat de kinderen zeggen: ‘Ik wil delen.’

Foto’s Laat de eerste foto op pagina 74 zien. Wijs naar het meisje aan de linkerkant en vertel de kinderen dat het meisje een pop heeft waar ze graag mee speelt. Als haar vriendinnetje komt spelen, zegt het meisje: ‘Jij mag ook met mijn pop spelen.’ Leg uit dat ze allebei gelukkig zijn. Laat de kinderen zeggen: ‘Ik wil delen.’

Laat de tweede foto op pagina 74 zien. Wijs naar de jongen aan de rechterkant en vertel de kinderen dat deze jongen graag met zijn speelgoed speelt. Als zijn vriendje komt spelen, zegt de jongen: ‘Jij mag ook met mijn speelgoed spelen.’ Leg uit dat ze allebei gelukkig zijn. Laat de kinderen zeggen: ‘Ik wil delen.’

Lied Zing of zeg de woorden op van ‘Zingen is leuk’ (*Kindertiedjes*, p. 129), terwijl u doet alsof u iets met de kinderen deelt. Nodig de kinderen uit om met u mee te doen.



LESIDEEËN

Delen is vaak moeilijk voor jonge kinderen. Ze zullen van uw voorbeeld leren. Tijdens de les en de hele kinderkamerperiode laat u ze zien hoe je moet delen en geeft u ze de kans om te oefenen. (Zie *Onderwijzen — geen grotere roeping*, p. 181.) Als ze aarzelen, laat ze het dan opnieuw zien, zonder ze te dwingen.

Delen met jou is heel erg leuk,
heel erg leuk, ja, heel erg leuk!
Delen met jou is heel erg leuk,
Dus samen delen wij.

Tot slot Vertel de kinderen over het geluk dat je voelt als je deelt. Leg uit dat onze hemelse Vader zich ook gelukkig voelt als wij delen.

Gebed Vraag een kind om het slotgebed uit te spreken.

FACULTATIEVE ACTIVITEITEN

VOORBEREIDING Voor de *illustratie-activiteit*: Maak voor ieder kind een kopie van pagina 75.

Voor de *kubusspel*: Kopieer en knip de illustratie op pagina 75 uit. Kleur als u wilt. Vouw langs de stippellijnen en plak de flapjes vast om er een kubus van te maken.

Illustratie Laat de illustratie op pagina 75 zien en geef ieder kind een kopie. Wijs naar de afbeelding van de jongen die glimlacht en leg uit dat we onze glimlach met anderen kunnen delen. Laat de kinderen naar de glimlachende jongen op hun kopie wijzen. Herhaal dat voor de andere afbeeldingen.

Kubusspel Rol de kubus die u hebt gemaakt. Laat de kinderen dan in eenvoudige gebaren de afbeelding bovenop uitbeelden. Laat de kinderen samen met u zeggen: 'Ik wil delen [mijn glimlach, speelgoed, voedsel enzovoort].' Als de kant met alleen de woorden 'Ik wil delen' bovenop komt, laat de kinderen dan in hun handen klappen en zeggen: 'Ik wil delen.' Herhaal totdat ieder kind aan de beurt is geweest om de kubus te rollen.



Gebarenversje Zeg het volgende gebarenversje op en laat de kinderen met u meedoen:
Ik wil Jezus volgen,
lief en aardig zijn. (*omarm uzelf*)
Ik deel mijn glimlach; (*wijs naar uw mond en glimlach*)
Ik deel mijn speelgoed. (*doe alsof u een stuk speelgoed overhandigt*)
Dat wil Hij dat ik doe.

LESIDEËËN

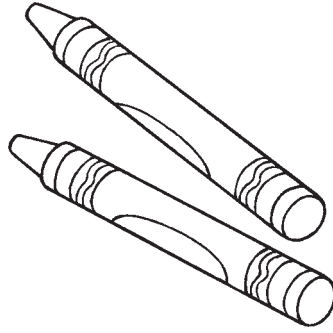
Kopieën maken: Als u geen fotokopieën kunt maken, kunt u een vel papier op de illustraties leggen en ze overtrekken. U hoeft niet alle details over te trekken. Doe alleen de buitenste lijnen en genoeg details om te kunnen zien wat de illustratie voorstelt.

Kubusspel: Als u veel kinderen in de kinderkamer hebt, kunt u de kubus zelf rollen in plaats van de kinderen dat om de beurt te laten doen.


Gebarenversjes: Kinderen houden van gedichtjes en liedjes met eenvoudige gebaren. U kunt door de kerk goedgekeurde gebarenversjes gebruiken om ervoor te zorgen dat de kinderen zich op hun gemak voelen, om ze voor te bereiden om te bidden, om ze evangeliebeginselen bij te brengen, of om ze aan de les te laten deelnemen.




Ik deel mijn krijtjes.



Ik deel mijn speelgoed.




Ik deel mijn glimlach.



**Ik deel
met
anderen**

Ik deel mijn voedsel.



Ik deel mijn boeken.

