

17

SAYA AKAN BERBAGI

PENGANTAR BAGI GURU

Untuk mempersiapkan diri Anda secara rohani untuk mengajarkan pelajaran ini, mohon membaca dan merenungkan yang berikut:

Pengikut sejati Yesus Kristus senantiasa dikenal karena kesediaan mereka untuk membagikan apa yang mereka miliki kepada orang lain (lihat, sebagai contoh, Kisah Para Rasul 2:44–45; Mosia 18:28; 4 Nefi 1:3). Dengan membagikan berkat-berkat kita kepada mereka yang membutuhkan, kita mengetahui bahwa berkat-berkat ini berasal dari Allah, dan kita memperlihatkan kasih kita bagi semua anak-anak-Nya.

PERSIAPAN

Bawalah sebuah benda sederhana yang dapat Anda gunakan untuk memperlihatkan cara berbagi (Anda juga dapat menggunakan benda di kelas penitipan anak, misalnya mainan atau buku).

KEGIATAN BELAJAR

Mulailah dengan kegiatan pengumpulan. Untuk gagasan, lihat halaman 3.

Doa Mintalah seorang anak untuk mengucapkan doa pembuka.

Lagu Nyanyikan atau ucapkan lirik bagian refrain dari “Ku Mau Jadi S’perti Yesus” (*Buku Nyanyian Anak-Anak*, 40–41) dan lakukan tindakan di bawah. Mintalah anak-anak bergabung dengan Anda.

Saling mengasihi s’perti Yesus, (*peluklah diri sendiri dan berputarlah dari satu sisi ke sisi lainnya*)

Kar’na Dia pun mengasihimu. (*angguk-anggukkan kepala*)

Baik hati, penuh kasih serta lembut, (*peluklah diri sendiri dan berputarlah dari satu sisi ke sisi lainnya*)

Itulah ajaran Yesus. (*angguk-anggukkan kepala*)

Beri tahu kepada anak-anak bahwa Bapa Surgawi menginginkan kita untuk menjadi baik hati kepada satu sama lain. Jelaskan bahwa ketika kita berbagi, kita terbaik hati.

Peragaan Beri tahu kepada anak-anak Anda mengenai praktik berbagi. Perlihatkan kepada mereka bagaimana berbagi dengan mengatakan, “Saya akan berbagi” sewaktu Anda memberikan kepada pemimpin lain di kelas penitipan anak benda yang telah Anda bawa. Tekankan mengenai kebahagiaan yang didapat karena bersedia berbagi. Mintalah anak-anak mengatakan, “Saya akan berbagi.”

Gambar Perlihatkan gambar pertama di halaman 74. Tunjukkan pada anak perempuan di sebelah kiri dan beri tahu kepada anak-anak bahwa anak perempuan ini memiliki sebuah boneka yang dia senang untuk dimainkan; ketika temannya datang untuk bermain, gadis itu berkata, “Saya akan berbagi boneka saya denganmu.” Tegaskan bahwa mereka berdua bahagia. Mintalah anak-anak untuk mengatakan, “Saya akan berbagi.”

Perlihatkan gambar kedua di halaman 74. Tunjukkan pada anak lelaki di sebelah kanan dan beri tahu kepada anak-anak bahwa anak lelaki ini senang bermain dengan mainannya; ketika temannya datang untuk bermain, anak lelaki itu berkata, “Saya akan berbagi mainan saya denganmu.” Jelaskan bahwa sekarang mereka berdua bahagia. Mintalah anak-anak untuk mengatakan, “Saya akan berbagi.”



TIP MENGAJAR

Berbagi sering kali sulit bagi anak-anak kecil. Mereka akan belajar dari teladan Anda. Selama pelajaran dan di sepanjang kelas penitipan anak, perlihatkan kepada mereka bagaimana Anda berbagi dan kemudian biarkan mereka melakukannya (lihat *Mengajar, Tiada Pemanggilan yang Lebih Mulia*, 168). Jika mereka enggan, perlihatkan lagi kepada mereka, tanpa memaksa mereka untuk berbagi.

Lagu Nyanyikan atau ucapkan lirik berikut untuk lagu “Nyanyi Sangat Menyenangkan” (*Buku Nyanyian Anak-Anak*, 129) sementara Anda berpura-pura berbagi dengan anak-anak. Mintalah anak-anak bergabung dengan Anda.

“Ku berbagi menyenangkan,
Membuat kita senang!
‘Ku berbagi menyenangkan,
Senang, senang, senang.

Rangkuman Beri tahu anak-anak mengenai kebahagiaan yang Anda rasakan ketika Anda berbagi. Jelaskan bahwa Bapa Surgawi juga merasa bahagia ketika kita berbagi.

Doa Mintalah seorang anak untuk mengucapkan doa penutup.

KEGIATAN OPSIONAL

PERSIAPAN Untuk kegiatan ilustrasi: Salinlah ilustrasi di halaman 75 untuk setiap anak.

Untuk permainan dadu: Salin dan guntinglah ilustrasi di halaman 75. Warnailah jika diinginkan. Lipatlah di sepanjang garis bertitik, dan rekatkan atau lemlah bagian lidahnya untuk membuat dadu.

Ilustrasi Peragakan ilustrasi di halaman 75 dan berilah setiap anak salinan dari ilustrasi itu. Tunjukkan pada gambar anak lelaki yang tersenyum dan jelaskan bahwa kita dapat berbagi senyuman kita. Mintalah anak-anak menunjuk pada anak lelaki yang tersenyum dalam salinan mereka. Ulangi untuk ilustrasi lainnya.

Permainan Dadu Gelindingkan dadu yang Anda buat. Mintalah anak-anak melakukan beberapa tindakan sederhana yang sesuai dengan gambar yang ada di atas dadu itu. Kemudian mintalah anak-anak untuk mengatakan bersama Anda, “Saya akan berbagi [senyuman, mainan, makanan saya, dan sebagainya].” Apabila bagian yang hanya bertuliskan “Saya Akan Berbagi” muncul, mintalah anak-anak bertepuk tangan dan mengatakan, “Saya akan berbagi.” Ulangi sampai setiap anak memiliki giliran menggelindingkan dadu.



Bait Kegiatan Ucapkan bait kegiatan berikut dan mintalah anak-anak bergabung dengan Anda:

‘Ku ingin mengikuti Yesus,
Menjadi baik dan penuh kasih. (*peluklah diri sendiri*)
‘Ku akan berbagi senyuman; (*tunjuklah pada mulut dan tersenyumlah*)
‘Ku akan berbagi mainan. (*berpura-puralah memberikan mainan*)
Itulah yang Dia ingin kulakukan.

TIP MENGAJAR

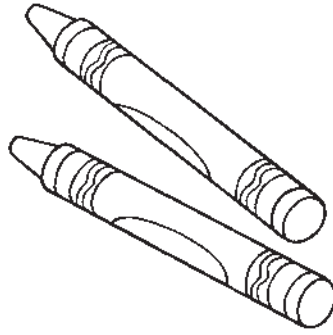
Membuat salinan: Jika Anda tidak memiliki akses mesin foto kopi, Anda dapat meletakkan selembar kertas kosong di atas ilustrasi dan menjiplaknya dengan pensil atau pena. Jangan khawatir jika tidak dapat menjiplak semua detail; jiplak saja garis besarnya dan cukup detail untuk mengenali ilustrasi itu.

Permainan dadu: Jika Anda memiliki banyak anak di kelas penitipan anak, Anda dapat menggelindingkan dadu sendiri setiap kali daripada meminta anak-anak melakukan secara bergiliran.


Bait kegiatan: Anak-anak menyukai puisi dan lagu dengan tindakan-tindakan sederhana. Anda dapat menggunakan bait-bait kegiatan yang disetujui Gereja untuk membantu anak-anak merasa disambut, siap untuk berdoa, belajar asas-asas Injil atau berperan serta dalam pelajaran.




Saya akan berbagi krayon.




Saya akan berbagi mainan.




Saya akan berbagi senyuman.



Saya akan berbagi makanan.



Saya akan berbagi buku.



Saya Akan Berbagi