

INTRODUZIONE PER L'INSEGNANTE

Per prepararti spiritualmente a insegnare questa lezione, leggi e medita quanto segue:

I veri seguaci di Gesù Cristo sono sempre stati conosciuti per la loro disponibilità a condividere ciò che hanno con gli altri (vedere, per esempio, Atti 2:44–45; Mosia 18:28; 4 Nefi 1:3). Condividendo le nostre benedizioni con i bisognosi, riconosciamo che tali benedizioni provengono da Dio e dimostriamo il nostro amore per tutti i Suoi figli.

PREPARAZIONE

Porta un semplice oggetto che puoi usare per dimostrare come condividere (puoi anche usare un oggetto della classe del nido, come un giocattolo o un libro).

ATTIVITÀ DI APPRENDIMENTO

Inizia con un'attività appena i bambini entrano in classe. Per avere delle idee, vedere a pagina 3.

Pregliera Invita un bambino a dire la preghiera di apertura.

Inno Canta o recita il ritornello dell'inno «Vorrò imitar Gesù» (*Innario dei Bambini*, 40–41) e svolgi l'attività seguente. Invita i bambini a unirsi a te.

Ama il prossimo come Gesù, (*abbracciati e girati da un lato e dall'altro*)

mostra la tua gentilezza a ciascun; (*fai dei cenni col capo*)

onesti e fedeli le azioni e i pensier, (*abbracciati e girati da un lato e dall'altro*)

Gesù questo un giorno insegnò (*fai dei cenni col capo*)

Spiega ai bambini che il Padre celeste vuole che siamo gentili gli uni con gli altri. Spiega che quando condividiamo, siamo gentili.

Dimostrazione Di' ai bambini che adesso farete pratica nel condividere. Mostra come farlo dicendo «Condividerò» mentre dai all'altro dirigente del nido l'oggetto che hai portato. Sottolinea la felicità che scaturisce dalla condivisione. Invita i bambini a dire «Condividerò».

Illustrazioni Mostra la prima illustrazione a pagina 74. Indica la bambina a sinistra e spiega che ha una bambola con cui le piace giocare; quando la sua amica va a giocare con lei, la bambina dice: «Condividerò la mia bambola con te». Sottolinea che entrambe sono felici. Invita i bambini a dire «Condividerò».

Mostra la seconda illustrazione a pagina 74. Indica il bambino a destra e spiega che a lui piacciono molto i suoi giocattoli; quando l'amico va a giocare con lui, il bambino dice: «Condividerò i miei giocattoli con te». Spiega che ora sono entrambi felici. Invita i bambini a dire «Condividerò».



SUGGERIMENTI PER INSEGNARE

Condividere spesso è difficile per i bambini piccoli. Loro impareranno dal tuo esempio. Durante la lezione o nel corso del nido mostra loro come condividere e lascia che facciano pratica. (Vedere *Insegnare: non c'è chiamata più grande*, 165). Se sono riluttanti, mostra loro nuovamente come fare senza forzarli.

Inno Canta o recita le seguenti parole di «È bello» (*Innario dei Bambini*, 129) mentre fai finta di condividere con i bambini. Invita i bambini a unirsi a te.

Dare così è bello,
bello è dare così;
Dare così è bello,
dare, dare così.

Conclusione Spiega ai bambini la felicità che si prova quando si condivide. Spiega che anche il Padre celeste è felice quando condividiamo.

Pregghiera Invita un bambino a dire la preghiera di chiusura.

ATTIVITÀ FACOLTATIVE

PREPARAZIONE Per l'attività con l'illustrazione: fotocopia l'illustrazione a pagina 75 per ogni bambino.

Per il gioco del cubo: fotocopia l'illustrazione a pagina 75 e colorala se lo desideri. Piega lungo le linee tratteggiate e incolla le linguette per formare un cubo.

Illustrazione Mostra l'illustrazione a pagina 75 e consegnane una copia a ogni bambino. Indica la figura del bambino sorridente e spiega che possiamo donare il nostro sorriso. Invita i bambini a indicare il bambino sorridente sulla loro copia. Fai lo stesso per ogni figura.

Gioco del cubo Fai rotolare il cubo che hai preparato. Invita i bambini a fare dei semplici gesti che accompagnano la figura che esce. Poi invitali a dire insieme a te «Condividerò i miei sorrisi [sorrisi, giocattoli, merenda, e così via]». Quando esce il lato con la sola scritta «Condividerò», i bambini dovranno battere le mani e dire: «Condividerò». Ripeti finché ogni bambino non ha lanciato il cubo.



Poesia con attività Recita la seguente poesia con attività e invita i bambini a unirsi a te:

Voglio seguire Gesù
ed essere gentile e affettuoso ancor di più (*abbracciati*)
I miei sorrisi donerò (*indica la bocca e sorridi*)
e i giochi condividerò (*fai finta di dare un gioco a qualcun altro*)
Ecco quello che Lui vuole da me.

SUGGERIMENTI PER INSEGNARE

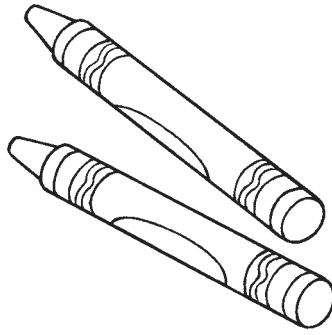
Fotocopie: se non hai la possibilità di fare delle fotocopie, puoi porre un foglio bianco sopra le illustrazioni e tracciare i contorni con una penna o una matita. Non preoccuparti di segnare tutti i dettagli, bastano quelli sufficienti a identificare l'illustrazione.

Gioco del cubo: se nella tua classe del nido d'infanzia ci sono molti bambini, puoi lanciare tu il cubo tutte le volte invece di farlo fare a turno ai bambini.


Poesie con attività: ai bambini piacciono le poesie e le canzoni accompagnate da semplici gesti. Puoi usare poesie con attività approvate dalla Chiesa che aiutino i bambini a sentirsi benvenuti, a prepararsi a pregare, ad apprendere i principi evangelici o a partecipare alla lezione.




Condividerò i miei
pastelli.



Condividerò i miei
giocattoli.




Donerò i miei sorrisi.



Condividerò
ciò che ho

Condividerò la merenda.



Condividerò i miei libri.

