

17

VOU COMPARTILHAR

INTRODUÇÃO PARA O PROFESSOR

A fim de preparar-se espiritualmente para apresentar esta lição, leia e pondere o seguinte:

Os verdadeiros seguidores de Jesus Cristo sempre foram conhecidos por sua disposição de partilhar o que têm com os outros (ver, por exemplo, Atos 2:44–45; Mosias 18:28; 4 Néfi 1:3). Ao dividirmos nossas bênçãos com as pessoas em dificuldade, reconhecemos que essas bênçãos vêm de Deus e demonstramos nosso amor a todos os Seus filhos.

PREPARAÇÃO

Traga um objeto simples para demonstrar como partilhar (você pode usar também um objeto da sala do berçário, como um brinquedo ou livro).

ATIVIDADES DE APRENDIZAGEM

Comece com uma atividade motivadora. Há sugestões na página 3.

Oração Peça a uma criança que faça a oração de abertura.

Música Cante ou recite o refrão de “Eu Quero Ser Como Cristo” (*Músicas para Crianças*, pp. 40–41) e faça os gestos indicados abaixo. Peça às crianças que acompanhem você.

Ame a seu próximo como Jesus (*toque o coração*)

Ama você e seus passos conduz. (*acene com a cabeça para cima e para baixo*)

Gentil e bondoso você deve ser (*abraçe a si mesmo e gire de um lado para o outro*)

E o exemplo de Cristo aprender. (*acene com a cabeça para cima e para baixo*)

Diga às crianças que o Pai Celestial deseja que sejamos gentis uns com os outros. Explique-lhes que, quando compartilhamos, estamos sendo gentis.

Demonstração Diga às crianças que você vai praticar como compartilhar. Mostre-lhes como compartilhar dizendo: “Vou compartilhar” e dando ao outro líder do berçário o objeto que você trouxe. Ressalte a felicidade que sentimos ao compartilhar. Peça às crianças que repitam: “Vou compartilhar”.

Fotografias Mostre a primeira fotografia da página 74. Aponte a menina à esquerda e diga às crianças que ela tem uma boneca com a qual adora brincar; quando sua amiga vem brincar, a menina diz: “Vou emprestar minha boneca para você”. Saliente que ambas estão contentes. Peça às crianças que repitam: “Vou compartilhar”.

Mostre a segunda fotografia da página 74. Aponte o menino à direita e diga às crianças que ele adora brincar com seus carrinhos; quando seu amigo vem brincar, o menino diz: “Vou emprestar os meus brinquedos para você”. Explique-lhes que agora ambos estão felizes. Peça às crianças que repitam: “Vou compartilhar”.



DICAS DE ENSINO

*As crianças pequenas têm dificuldade para compartilhar. Elas aprenderão com o seu exemplo. Nesta lição e nas demais, mostre a elas como você compartilha e depois deixe-as praticar fazer o mesmo (ver *Ensino, Não Há Maior Chamado*, 168). Se elas se mostrarem relutantes, simplesmente faça outras demonstrações, sem forçá-las a compartilhar.*

Música Cante ou recite as seguintes palavras com a melodia de “É Bom Cantar” (*Músicas para Crianças*, p. 129) ao fazer de conta que está compartilhando objetos com as crianças. Peça às crianças que acompanhem você.

Como é bom compartilhar,
Partilhar, partilhar!
Como é bom compartilhar,
Contente vou ficar!

Conclusão Fale com as crianças sobre a felicidade que você sente ao compartilhar. Explique-lhes que o Pai Celestial também sente felicidade quando somos generosos.

Oração Peça a uma criança que faça a oração de encerramento.


ATIVIDADES OPCIONAIS

PREPARAÇÃO *Para a atividade com a ilustração:* Faça uma cópia da página 75 para cada criança.

Para o jogo com o cubo: Copie e recorte a ilustração da página 75. Se desejar, pinte-a. Dobre nos pontilhados e use fita adesiva ou cola para unir as bordas e fazer um cubo.

Ilustração Mostre a ilustração da página 75 e dê a cada criança uma cópia. Aponte o desenho do menino sorridente e explique à classe que podemos oferecer nosso sorriso. Peça às crianças que apontem para o menino sorridente na cópia delas. Repita o exercício com as outras ilustrações.

Jogo como o Cubo Jogue o cubo que você fez. Peça às crianças que façam gestos simples relacionados ao desenho na face do cubo. Depois, peça-lhes que repitam com você: “Vou compartilhar meus [sorrisos, brinquedos, lanches e assim por diante]”. Quando o cubo cair voltado para a face com as palavras “Vou Compartilhar”, peça às crianças que batam palmas e digam: “Vou compartilhar”. Repita até dar a cada criança a oportunidade de jogar o cubo.



Atividade com Versinho Recite o seguinte versinho e peça para as crianças repetirem com você:
Eu quero ser como Jesus,
Com bondade e amor sem fim. (*abraçe a si mesmo*)
Vou sorrir e compartilhar; (*aponte para a boca e sorria*)
E meus brinquedos emprestar. (*faça de conta que está dando um presente*)
É isso o que Ele quer de mim.

DICAS DE ENSINO

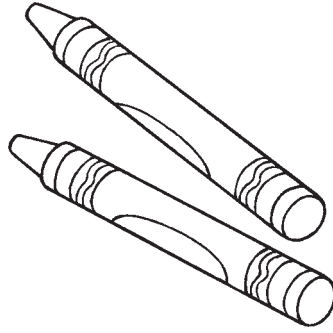
Fazer cópias: Se não for possível fazer fotocópias, coloque uma folha de papel sobre as ilustrações e copie-as manualmente com lápis ou caneta. Não se preocupe se não conseguir copiar todos os detalhes; trace apenas o contorno e os detalhes que permitam identificar os desenhos.

Jogo como o Cubo: Se a sua classe do berçário tiver muitas crianças, talvez você mesmo deva jogar o cubo, em vez de pedir às crianças que se revezem para isso.


Atividades com versinhos: As crianças gostam de poemas e músicas com gestos simples. Você pode usar versinhos aprovados pela Igreja para ajudar as crianças a se sentirem aceitas, se prepararem para orar, aprenderem princípios do evangelho ou participarem de uma aula.




Vou compartilhar brinquedos.




Vou compartilhar lápis de cor.




Vou oferecer sorrisos.



Vou compartilhar comida.



Vou compartilhar livros.



Vou Com- partilhar