

# 17

## JAG SKA DELA MED MIG

### TILL LÄRAREN

För att förbereda dig andligen för att hålla lektionen kan du läsa och begrunda följande:

Jesu Kristi sanna efterföljare har alltid varit kända för sin villighet att dela med sig av vad de har till andra. (Se till exempel Apg 2:44–45; Mosiah 18:28; 4 Nephi 1:3.) När vi delar med oss av våra välsignelser till behövande erkänner vi att dessa välsignelser kommer från Gud, och vi visar vår kärlek till alla hans barn.

### FÖRBEREDELSE

Ta med dig ett enkelt föremål som du kan använda när du ska visa hur man kan dela med sig. (Du kan också använda ett föremål i barn-tillsynsrummet, till exempel en leksak eller en bok.)

### TILLÄMPNINGSAKTIVITETER

Börja med en samlingsaktivitet. Se sidan 3 för förslag.

**Bön** Inbjud ett barn att be inledningsbön.

**Sång** Sjung eller säg orden i refrängen till "Jag vill gärna likna Jesus" (*Bar-nens sångbok*, s 40–41) och gör rörelserna nedan. Be barnen sjunga tillsammans med dig.

Älska varandra, som Jesus har sagt. (*Krama dig själv och vänd dig från sida till sida.*)

Han har sin kärlek i människan lagt. (*Nicka flera gånger.*)

Vår vänlig och hjälpsam i handling och ord, (*krama dig själv och vänd dig från sida till sida*)

bad Jesus här nere på jord. (*Nicka flera gånger.*)

Säg att vår himmelske Fader vill att vi ska vara snälla mot varandra.

Säg att vi är snälla när vi delar med oss.

**Demonstration** Tala om för barnen att du ska öva på att dela med dig. Tala om för dem hur du delar med dig genom att säga "jag ska dela med mig" när du ger den andra barntillsynsledaren föremålet som du har med dig. Betona att man blir glad när man delar med sig. Be barnen säga: "Jag ska dela med mig."

**Bilder** Visa den första bilden på sidan 74. Peka på flickan till vänster och säg att den här flickan har en docka som hon tycker om att leka med. När flickans vänner kommer för att leka, säger hon: "Jag ska dela med mig" och låter dem leka med dockan. Påpeka att båda blir glada då. Uppmana barnen att säga: "Jag ska dela med mig."

Visa den andra bilden på sidan 74. Peka på pojken till höger och säg att den här pojken tycker om att leka med sina leksaker. När pojkens vänner kommer för att leka, säger han: "Jag ska dela med mig" och låter dem leka med leksakerna. Säg att då blir båda glada. Uppmana barnen att säga: "Jag ska dela med mig."



### UNDERVISNINGSFÖRSLAG

*Dela med sig* är något som ofta är svårt för små barn. De lär sig av ditt exempel. Under lektionen och resten av barn-tillsynen kan du visa dem hur du delar med dig och låta dem öva på det. (Se *Undervisning: Den högsta kallelsen*, s 166.) Om de inte vill så visar du dem igen, utan att tvinga dem att dela med sig.

**Sång** Sjung eller säg följande ord till melodin i "Sjunga är roligt" (*Barnens sångbok*, s 129) medan du låtsas dela med dig till barnen. Be barnen sjunga tillsammans med dig.

Dela med mig det vill jag nu,  
vill jag nu, vill jag nu.

Dela med mig det vill jag nu,  
ja, det vill jag nu.

**Avslutning** Berätta för barnen hur glad du blir när du delar med dig. Säg att vår himmelske Fader också blir glad när vi delar med oss.

**Bön** Inbjud ett barn att be avslutningsbön.

## VALFRIA AKTIVITETER

**FÖRBEREDELSE** *Illustrationen:* Kopiera illustrationen på sidan 75 till varje barn.  
*Kubleken:* Kopiera och klipp ut illustrationen på sidan 75. Färglägg den om du vill. Vik längs de streckade linjerna och tejpa eller limma fast flikarna så att det blir en kub.

*Illustration* Visa illustrationen på sidan 75 och ge varje barn ett exemplar. Peka på bilden med den glada pojken och förklara att vi kan dela med oss av våra leenden. Be barnen peka på den glada pojken på sitt exemplar. Gör samma sak med övriga bilder.

*Kubleken* Kasta kuben du gjorde. Låt barnen göra några enkla rörelser som passar med bilden på sidan av kuben som är vänd uppåt. Be sedan barnen att säga följande tillsammans med dig: "Jag ska dela med mig av [mina leenden, mina leksaker, min mat och så vidare]." När sidan som bara har orden "Jag ska dela med mig" kommer upp kan du låta barnen klappa händerna och säga: "Jag ska dela med mig." Fortsätt tills alla barn har fått kasta kuben.



*Aktivitetsvers* Återge följande aktivitetsvers och be barnen göra den tillsammans med dig:

Jag vill följa Jesus  
och vara snäll var dag. (*Krama dig själv.*)  
Jag ler mot dig, (*peka på munnen och le*)  
jag ger till dig. (*Låtsas att du ger någon en leksak.*)  
Då gör jag Jesus glad.

## UNDERVISNINGSFÖRSLAG

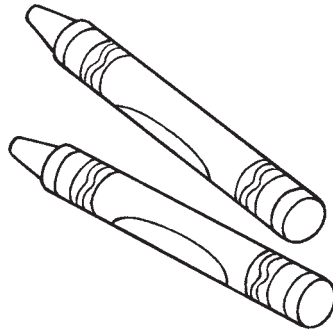
**Kopior:** Om du inte har tillgång till en kopieringsmaskin kan du lägga ett tomt pappersark över illustrationerna och kalkera dem med en penna. Det är inte nödvändigt att få med alla detaljer. Kalkera bara ytterlinjerna och tillräckligt med detaljer för att man ska kunna identifiera illustrationerna.

**Kubleken:** Om du har många barn i klassen kan du kasta kuben själv varje gång i stället för att låta barnen turas om.


**Aktivitetsverser:** Barn tycker om dikter och sånger med enkla rörelser. Du kan använda aktivitetsverser som kyrkan godkänt för att hjälpa barnen att känna sig välkomna, göra sig redo att be, lära sig evangelieprinciper eller delta i en lektion.



Jag ska dela med mig  
av mina kriter.



Jag ska dela med mig  
av mina leksaker.




Jag ska dela med mig  
av mina leenden.



Jag  
ska dela  
med mig

Jag ska dela med mig  
av min mat.



Jag ska dela med mig  
av mina böcker.

