

21

JOSEPH SMITH SÅ VOR HIMMELSKE FADER OG JESUS KRISTUS

INTRODUKTION TIL LÆREREN

For at forberede dig åndeligt til at undervise i denne lektion, læs og overvej da følgende:

Joseph Smith var den første profet i vor tid. Han så og talte med Gud Faderen og Jesus Kristus. Gennem profeten Joseph genoprettede Herren den sande kirke og gengav evangeliets fylde. (Se JS-H 1:9-19).

FORBEREDELSE

- Læs JS-H 1:9-19 og vær forberedt på kort at fortælle historien om det første syn.
- Medbring en Bibel.
- Medbring Den Kostelige Perle. Sæt mærke ved JS-H 1:17, så du hurtigt kan finde det.

LEG OG LÆR

Begynd med en samlingsaktivitet. Forslag findes på s. 3.

Bøn Bed et barn om at åbne med bøn.

Historie fra skriften Vis billedet på s. 90, mens du kort fortæller historien om det første syn (se JS-H 1:9-19). Herunder gives et eksempel:

Her er et billede af Joseph Smith (*peg på Joseph. Bed børnene om at sige »Joseph Smith«*). Han ønskede at vide, hvilken kirke, der var sand. Han læste i Bibelen (*slå op i Bibelen*), at vi kan bede for at lære sandheden at kende (*bed børnene om at lade som om, de læser*). Joseph gik hen til en lund (*peg på træerne*) for at spørge vor himmelske Fader i en bøn. Mens han bad, så han vor himmelske Fader og Jesus Kristus.

Slå op i Den Kostelige Perle på JS-H 1:17 og fortæl børnene, at du vil læse, hvad vor himmelske Fader sagde til Joseph Smith. Forklar, at han pegede på Jesus Kristus og sagde: »Det er min elskede Søn. Hør ham!« Forklar, at Jesus fortalte Joseph, at han skulle bringe Jesu Kristi sande kirke tilbage igen.

Øvelse Fortæl historien igen. Få denne gang børnene til at rejse sig med strakte arme, så de ligner træerne i den hellige lund. Bed børnene om at svaje, som om vinden blæser i dem, mens du taler om Joseph, der beder. Bed dem derpå om at stå og være helt stille, når du fortæller dem, at vor himmelske Fader og Jesus viste sig for Joseph.

Sang Syng eller fremsig teksten til »Skønne forårmorgen« (*Børnenes sangbog*, s. 57) og lav de nævnte bevægelser. Bed børnene om at lave dem sammen med dig.

Skønne forårmorgen i en hellig lund, (*stræk armene, så de ligner træer*)
vor Fader og hans Søn kom ned, mens Joseph bad en stund. (*knæl ned og fold hænderne*)



UNDERVISNINGSTIP

Historier: Mindre børn har kort tids koncentrationsevne. Planlæg måder, hvorpå du kan engagere dem i historien. Du kan fx få dem til at holde billeder eller gentage sætninger. Stop jævnligt og peg på detaljer på billedet, og vis dem længe nok til, at hvert barn kan se dem, før du går videre med historien. (Se *Undervisning, den største kaldelse*, s. 170-171).

Sange: »De appellerende rytmer i musik hjælper børn til at huske det, som de synger, samt tekstens budskab« (*Undervisning, den største kaldelse*, s. 174). Musik er også effektiv til at indbyde Ånden i klassen.

Konklusion Fortæl kort dit vidnesbyrd om, at Joseph Smith så vor himmelske Fader og Jesus Kristus.

Bøn Bed et barn om at slutte med bøn.

VALGFRIE AKTIVITETER

FORBEREDELSE *Til fingerdukkehistorien:* Kopier s. 91 og klip fingerdukkerne ud, eller brug de fingerdukker, du lavede til den valgfrie aktivitet i lektion 9. Farvelæg eventuelt fingerdukkerne.

Til farvelægningsaktiviteten: Kopier illustrationen på s. 91 til hvert barn, så de kan farvelægge den.

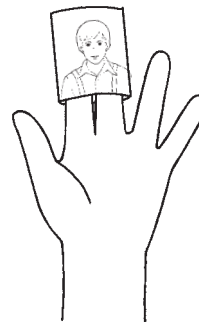
Aktivitetsvers Fremsig følgende aktivitetsvers og bed børnene om at gøre bevægelserne sammen med dig:

Joseph knæled' ned blandt træ'r, (*stræk armene, så de ligner træer*)

og bad en særlig bøn. (*fold hænderne*).

Han så vor Fader og hans Søn (*se op, skyg for øjnene med hånden*)

og lytted' til dem der. (*sæt hånden bag øret*)



Fingerdukkeaktiviteten Genfortæl kort historien om det første syn, og brug denne gang de fingerdukker, du har forberedt. Lad børnene holde fingerdukkerne, hvis de har lyst.


Farvelægning Lad hvert barn farvelægge en kopi af illustrationen på s. 91. Mens de farver, kan du gennemgå historien om det første syn. Peg på detaljer på billedet og forklar børnene, hvad det er, de farvelægger. Læs teksten på billederne for dem.


UNDERVISNINGSTIP

Vidnesbyrd: Udtryk dit vidnesbyrd enkelt og kortfattet, fx: »Jeg ved, at Joseph Smith så vor himmelske Fader og Jesus Kristus.«

Fingerdukker: Hvis du vælger at lave denne aktivitet, kan du eventuelt vælge at lave fingerdukker nok til, at hvert barn kan anvende en.

Større børn: Overvej at bede de større børn om at genfortælle historien om det første syn til de mindre børn. Vis dem, hvordan de skal bruge fingerdukkerne eller billedet på s. 42 for at fortælle historien. At hjælpe børnene med at undervise hinanden er en storartet måde at understrege det, du har undervist dem i.





Joseph Smith så vor himmelske Fader og Jesus Kristus

Kopier denne side og klip
fingerdukkerne ud langs
de optrukne linjer. Fold
langs de stiplede linjer.
Tape langs siderne og
lad bunden stå åben,
så børnene kan sætte
dukkerne på fingrene.

