

21

JOSEPH SMITH ZAG ONZE HEMELSE VADER EN JEZUS CHRISTUS

VOOR DE LEERKRACHT

Om uzelf geestelijk op deze les voor te bereiden, leest en overdenkt u het volgende:

Joseph Smith was de eerste profeet in onze bedeling. Hij zag en sprak met God de Vader en Jezus Christus. Door de profeet Joseph Smith herstelde de Heer de ware kerk en de volheid van het evangelie. (Zie Geschiedenis van Joseph Smith 1:9–19.)

VOORBEREIDING

- Lees Geschiedenis van Joseph Smith 1:9–19 en bereid u voor om in het kort het verhaal van het eerste visioen te vertellen.
- Neem een bijbel mee.
- Neem een exemplaar van de Parel van grote waarde mee. Markeer Geschiedenis van Joseph Smith 1:17 zodat u die tekst makkelijk kunt opslaan.

LEERACTIVITEITEN

Verzamel de kinderen. Zie pagina 3 voor ideeën.

Gebed Vraag een kind om het openingsgebed uit te spreken.

Verhaal uit de Schriften Laat de afbeelding op pagina 90 zien terwijl u in het kort het verhaal van het eerste visioen vertelt (zie Geschiedenis van Joseph Smith 1:9–19). Hieronder staat een voorbeeld:

Dit is een plaat van Joseph Smith (*wijs naar Joseph Smith; laat de kinderen 'Joseph Smith' zeggen*). Hij wilde weten welke kerk waar was. Hij las in de Bijbel (*sla de Bijbel open*) dat we kunnen bidden om de waarheid te weten (*laat de kinderen doen alsof ze lezen*). Joseph ging naar een bos (*wijs naar de bomen*) om tot onze hemelse Vader te bidden. Toen hij aan het bidden was, zag hij onze hemelse Vader en Jezus Christus.

Zoek in de Parel van grote waarde Geschiedenis van Joseph Smith 1:17 op en vertel de kinderen dat u gaat voorlezen wat onze hemelse Vader tegen Joseph Smith zei. Leg uit dat Hij naar Jezus Christus wees en zei: 'Dit is mijn geliefde Zoon. Hoor Hem!' Leg uit dat Jezus tegen Joseph Smith zei dat Hij de ware kerk van Jezus Christus zou herstellen.

Beweging Vertel het verhaal opnieuw. Laat de kinderen gaan staan, met uitgestrekte armen alsof ze bomen in het heilige bos zijn. Laat de kinderen heen en weer bewegen alsof de wind tegen ze aan blaast terwijl u over het gebed van Joseph Smith vertelt. Laat ze heel stil staan en stil zijn als u vertelt dat onze hemelse Vader en Jezus aan hem verschenen.

Lied Zing of zeg de volgende woorden uit 'Op een mooie lentedag' (*Kinderliedjes*, p. 57), en doe de onderstaande gebaren. Nodig de kinderen uit om met u mee te doen.

Op een mooie lentedag, ging Joseph naar het bos. (*houd armen omhoog alsof u een boom bent*)

De Vader en de Zoon zag hij, geknield daar op het mos. (*kniel en vouw armen*)



LESIDEEËN

Verhalen: Jonge kinderen hebben een korte concentratieduur. Bedenk manieren om ze bij het verhaal te betrekken. U kunt ze bijvoorbeeld afbeeldingen laten vasthouden of zinsneden laten herhalen. Stop geregeld om ze op details in de afbeeldingen te wijzen. Laat ze lang genoeg zien zodat ieder kind ze goed kan zien voordat u met het verhaal verder gaat. (Zie *Onderwijzen — geen grotere roeping*, p. 180.)

Liedjes: 'Door het ritme van de muziek kunnen de kinderen de boodschap van de woorden die ze zingen onthouden' (*Onderwijzen — geen grotere roeping*, p. 166). Muziek is ook een effectieve manier om de Geest in de klas uit te nodigen.

Tot slot Geef in het kort uw getuigenis dat Joseph Smith onze hemelse Vader en Jezus Christus zag.

Gebed Vraag een kind om het slotgebed uit te spreken.

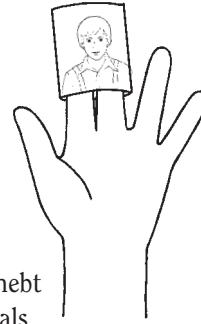
FACULTATIEVE ACTIVITEITEN

VOORBEREIDING *Voor de activiteit met de vingerpoppetjes:* Kopieer pagina 91 en knip de poppetjes uit. Of gebruik de poppetjes die u voor de facultatieve activiteit in les 9 hebt gemaakt. Kleur de poppetjes als u wilt.
Voor de kleuractiviteit: Maak voor ieder kind een kopie van pagina 91 om te kleuren.

Gebarenversje Zeg het volgende gebarenversje op en laat de kinderen met u meedoen: Joseph knielt onder de bomen, (*houd armen omhoog alsof u een boom bent*) om tot God te bidden. (*vouw armen*) Hij ziet de Vader en de Zoon (*kijk omhoog en houd een hand boven uw ogen*) en luistert goed naar hen. (*zet komvormige hand achter oor*)

Activiteit met vingerpoppetjes Vertel opnieuw in het kort het verhaal van het eerste visioen. Gebruik deze keer de vingerpoppetjes die u hebt gemaakt. Laat de kinderen de poppetjes vasthouden als ze willen.

Kleuren Laat ieder kind een kopie van de illustratie op pagina 91 kleuren. Terwijl ze kleuren, herhaalt u het verhaal van het eerste visioen. Wijs op details in de afbeelding en leg aan de kinderen uit wat ze kleuren. Lees de woorden erop aan ze voor.




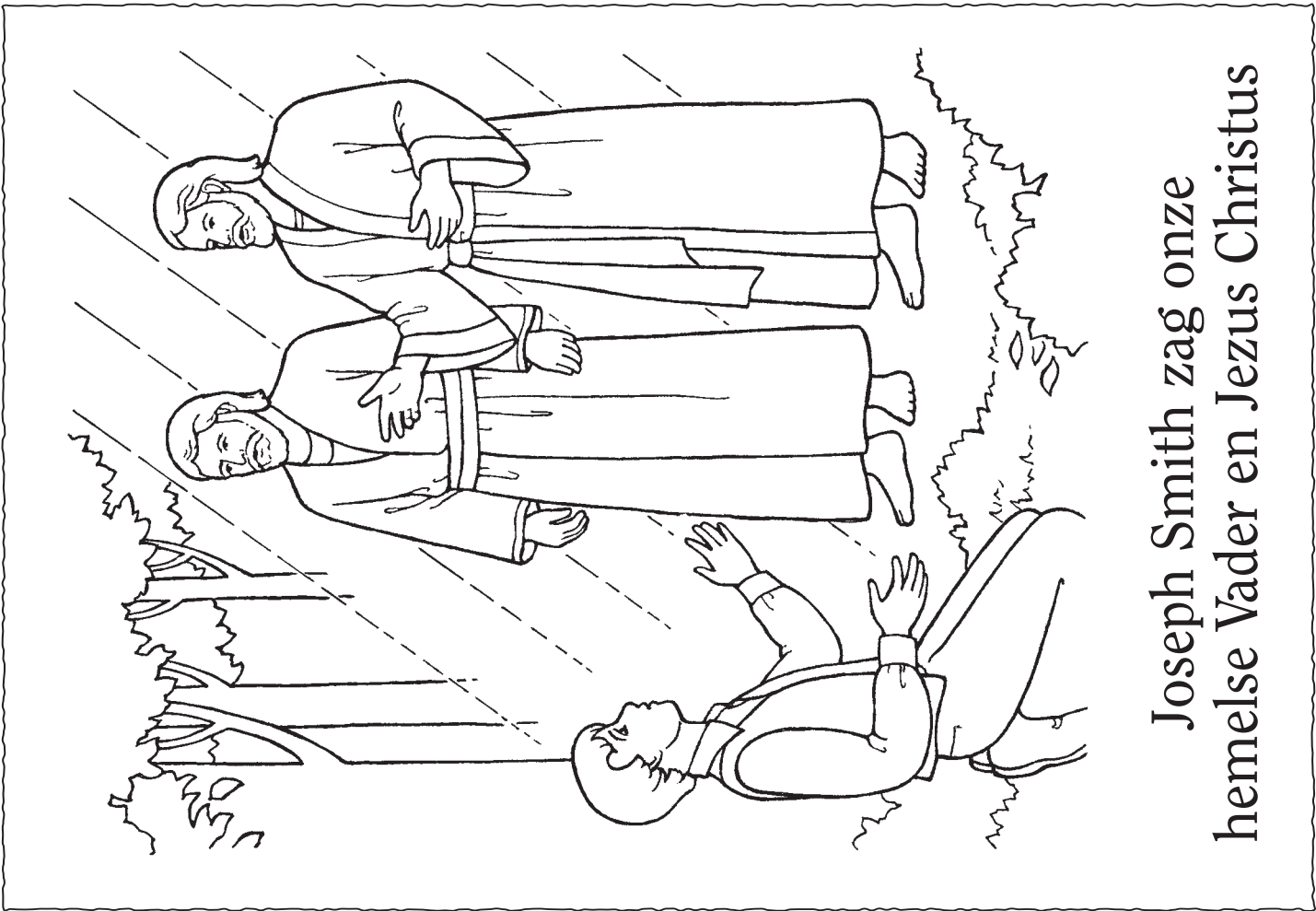
LESIDEËËN

Getuigenis: Geef een eenvoudig, beknopt getuigenis. Bijvoorbeeld: 'Ik weet dat Joseph Smith onze hemelse Vader en Jezus Christus heeft gezien.'

Vingerpoppetjes: Als u deze activiteit wilt doen, kunt u genoeg vingerpoppetjes maken zodat ieder kind er met één kan spelen.

Oudere kinderen: U kunt de oudere kinderen vragen om het verhaal van het eerste visioen aan de jongere kinderen te vertellen. Laat ze zien hoe ze de vingerpoppetjes of de afbeelding op pagina 42 kunnen gebruiken om het verhaal te vertellen. De kinderen elkaar laten onderwijzen is een goede manier om te bekrachtigen wat u ze hebt geleerd.





Joseph Smith zag onze
hemelse Vader en Jezus Christus

Kopieer deze pagina en knip de vingerpoppetjes langs de doorgetrokken lijnen uit. Vouw op de onderbroken strepen. Plak vervolgens de zijkanten vast. Laat de onderkant open zodat de kinderen hun poppetjes op hun vingers kunnen zetten.

