

21

JOSEPH SMITH VIDE IL PADRE CELESTE E GESÙ CRISTO

INTRODUZIONE PER L'INSEGNANTE

Per prepararti spiritualmente a insegnare questa lezione, leggi e medita quanto segue:

Joseph Smith è stato il primo profeta dei nostri tempi. Egli vide Dio Padre e Gesù Cristo e parlò con Loro. Tramite il profeta Joseph Smith il Signore restaurò la vera chiesa e la pienezza del vangelo. (Vedere Joseph Smith—Storia 1:9–19).

PREPARAZIONE

- Leggi Joseph Smith—Storia 1:9–19 e preparati a raccontare brevemente la storia della Prima Visione.
- Porta una copia della Bibbia.
- Porta una copia di Perla di Gran Prezzo. Metti il segnalibro in Joseph Smith—Storia 1:17 per trovarlo facilmente.

ATTIVITÀ DI APPRENDIMENTO

Inizia con un'attività appena i bambini entrano in classe. Per avere delle idee, vedere a pagina 3.

Preghiera Invita un bambino a dire la preghiera di apertura.

Storia scritturale Mostra l'illustrazione a pagina 90 mentre racconti brevemente la storia della Prima Visione (vedere Joseph Smith—Storia 1:9–19). Sotto è riportato un esempio:

Questo è un dipinto di Joseph Smith (*indica il Profeta; invita i bambini a ripetere «Joseph Smith»*). Lui voleva sapere quale chiesa era vera. Lesse nella Bibbia (*apri la Bibbia*) che possiamo pregare per conoscere la verità (*invita i bambini a mimare qualcuno che legge*). Joseph andò in un bosco (*indica gli alberi*) per rivolgersi al Padre celeste in preghiera. Mentre pregava vide il Padre celeste e Gesù Cristo.

Apri Perla di Gran Prezzo in Joseph Smith—Storia 1:17 e spiega ai bambini che leggerai loro ciò che il Padre celeste disse a Joseph Smith. Spiega che Egli indicò Gesù Cristo e disse: «Questo è il mio Figlio diletto. Ascoltalo!» Aggiungi che Gesù disse che Joseph avrebbe ristabilito la vera chiesa di Gesù Cristo.

Esercizio Racconta nuovamente la storia. Questa volta chiedi ai bambini di allungare in alto le braccia per far finta di essere gli alberi del Bosco Sacro. Chiedi loro di oscillare come sospinti dal vento mentre parli della preghiera di Joseph Smith. Poi chiedi loro di rimanere fermi quando il Padre celeste e Gesù Cristo apparvero a Joseph.

Inno Canta o recita le parole di «Fu in primavera» (*Innario dei Bambini*, 57) e fai le seguenti azioni. Invita i bambini a unirsi a te.
Fu in primavera che Joseph Smith pregò; (*inginocchiatevi e mettetevi a braccia conserte*)
gli si manifestarono Dio Padre e Gesù. (*alzate le braccia come alberi*)



SUGGERIMENTI PER INSEGNARE

Storie: i bambini piccoli rimangono concentrati per brevi periodi. Pensa a dei modi per coinvolgerli nella storia. Ad esempio, fai loro tenere in mano le illustrazioni o ripetere delle frasi. Fermati spesso per indicare dei dettagli nelle figure e mostrale abbastanza a lungo da permettere a ogni bambino di vederli prima di procedere con la storia. (Vedere *Insegnare: non c'è chiamata più grande*, 180).

Inni: «Il ritmo della musica aiuta i bambini a ricordare ciò che cantano e il messaggio espresso dalle parole» (*Insegnare, non c'è chiamata più grande*, 173). La musica è anche un modo efficace per invitare lo Spirito in classe.

Conclusione Testimonia brevemente che Joseph Smith vide il Padre celeste e Gesù Cristo.

Preghiera Invita un bambino a dire la preghiera di chiusura.

ATTIVITÀ FACOLTATIVE

PREPARAZIONE Per l'attività con le marionette da dito: fotocopie e ritaglia le marionette da dito a pagina 91 o usa quelle che hai preparato per l'attività facoltativa della lezione 9. Le marionette possono essere colorate a piacere.


Per colorare: fotocopie l'illustrazione a pagina 91 per ogni bambino.

Poesia con attività Recita la seguente poesia con attività e invita i bambini a unirsi a te:
Joseph si inginocchiò tra gli alberi (*alza le braccia come un albero*)

E disse una preghiera speciale. (*mettiti a braccia conserte*)

Vide il Padre e il Figlio (*guarda verso l'alto e ripara gli occhi con la mano*)

E Li ascoltò. (*metti la mano a coppa dietro l'orecchio*)



Attività con le marionette da dito Ripeti brevemente la storia della Prima Visione, questa volta usando le marionette da dito che hai preparato. Se vogliono, lascia tenere le marionette ai bambini.


Colorare Lascia il tempo ai bambini per colorare l'illustrazione di pagina 91. Mentre colorano, ripassa la storia della Prima Visione. Fai notare i dettagli nell'illustrazione e spiega ai bambini che cosa stanno colorando. Leggi loro le parole riportate sull'illustrazione.


SUGGERIMENTI PER INSEGNARE

Testimonia: esprimi la tua testimonianza in modo semplice e conciso; ad esempio: «So che Joseph Smith vide il Padre celeste e Gesù Cristo».

Marionette da dito: se scegli di tenere quest'attività, puoi decidere di fare un numero sufficiente di marionette per permettere a ogni bambino di tenerne una.

Bambini più grandi: volendo puoi invitare i bambini più grandi a ripetere la storia della Prima Visione ai bambini più piccoli. Mostra loro come usare le marionette da dito o l'illustrazione a pagina 42 per raccontare la storia. Aiutare i bambini a raccontarsi le storie tra loro è un bellissimo modo per rafforzare ciò che hai insegnato loro.





Joseph Smith vede il Padre celeste e Gesù Cristo

Fotocopia questa pagina e ritaglia le marionette da dito lungo le linee continue. Ripiega lungo le linee tratteggiate. Metti il nastro adesivo lungo i lati, lasciando aperta la parte inferiore in modo che i bambini possano infilare le marionette sulle dita.

