

# 21

## JOSEPH SMITH SÅ VÅR HIMMELSKE FADER OG JESUS KRISTUS

### INNLEDNING FOR LÆREREN

For å forberede deg åndelig til å holde denne leksjonen, skulle du lese og grunne på følgende:

Joseph Smith var vår tids første profet. Han så og samtalte med Gud Faderen og Jesus Kristus. Gjennom profeten Joseph gjenopprettet Herren den sanne Kirke og gjenga evangeliets fylde. (Se Joseph Smith–Historie 1:9-19.)

### FORBEREDELSE

- Les Joseph Smith – Historie 1:9-19, og forbered deg på kort å fortelle historien om Det første syn.
- Ha med deg Bibelen.
- Ha med deg Den kostelige perle. Merk Joseph Smith – Historie 1:17 slik at du lett kan slå det opp.

### LÆREAKTIVITETER

Begynn med en samlingsaktivitet. Du finner ideer på side 3.

**Bønn** Be et barn om å holde åpningsbønn.

**Historie fra Skriftene** Vis bildet på side 90 mens du kort forteller historien om det første syn (se Joseph Smith – Historie 1:9-19). Nedenfor er et eksempel:

Dette er et bilde av Joseph Smith (*pek på Joseph, og be barna si «Joseph Smith»*). Han ønsket å vite hvilken kirke som var sann. Han leste i Bibelen (*åpne Bibelen*) at vi kan be for å få vite sannheten (*be barna late som de leser*). Joseph gikk til et skogholt (*pek på trærne*) for å spørre sin himmelske Fader i bønn. Mens han ba, så han vår himmelske Fader og Jesus Kristus.

Slå opp Joseph Smith – Historie 1:17 i Den kostelige perle, og fortell barna at du skal lese hva vår himmelske Fader sa til Joseph Smith. Forklar at han pekte på Jesus Kristus og sa: «Dette er min elskede Sønn. Hør ham!» Forklar at Jesus fortalte Joseph at han ville gjenopprette Jesu Kristi sanne kirke.

**Øvelse** Fortell historien igjen. Denne gangen ber du barna stå med utstrakte armer for å late som de er trær i Den hellige lund. Be barna svaie som om de blåser i vinden mens du snakker om Josephs bønn. Be dem så stå musestille når du forteller dem at vår himmelske Fader og Jesus viste seg for Joseph.

**Sang** Syng eller si teksten til «På en herlig vårdag» (*Barnas sangbok*, 57), og utfør bevegelsene nedenfor. Be barna gjøre det sammen med deg. På en herlig vårdag i en skog så grønn, (*rekk armene i været som trær*) som svar på bønn fikk Joseph se vår Fader og hans Sønn. (*knel ned og fold armene*)



### UNDERVISNINGSTIPS

**Historier:** Små barn har begrenset konsentrasjonsevne. Planlegg hvordan du kan engasjere dem i historien. Du kan for eksempel få dem til å holde bilder eller gjenta setninger. Stopp ofte opp for å peke på detaljer i bildene, og vis dem lenge nok til at hvert barn får sett dem før du går videre med historien. (Se *Undervisning, intet større kall*, 169.)

**Sanger:** «Musikkens fengende rytmer hjelper barna å huske det de synger og tekstens budskap» (*Undervisning, intet større kall*, 172). Musikk er også en effektiv måte å invitere Ånden til klassen på.

**Konklusjon** Bær kort vitnesbyrd om at Joseph Smith så vår himmelske Fader og Jesus Kristus.


**Bønn** Be et barn om å holde avslutningsbønn.

## VALGFRIE AKTIVITETER

**FORBEREDELSE** *Til fingerdukkeaktiviteten:* Kopier og klipp ut fingerdukkene på side 91, eller bruk de dukkene du laget til den valgfrie aktiviteten i leksjon 9. Fargelegg dukkene om du ønsker det.

*Til fargeleggingsaktiviteten:* Kopier illustrasjonen på side 91 til hvert barn så de kan fargelegge den.

**Aktivitetsvers** Si følgende aktivitetsvers, og be barna gjøre det sammen med deg:  
Joseph knelte ned blant skogens trær (*hold armene opp som trær*)  
og uttalte en spesiell bønn. (*fold armene*)  
Han så Faderen og Sønnen (*se opp, mens du skygger for øynene med hånden*)  
Han lyttet til dem der. (*hold hånden rundt øret*)



**Fingerdukkeaktivitet** Fortell kort historien om det første syn en gang til, denne gangen ved hjelp av fingerdukkene du har laget. La barna holde dukkene hvis de vil.


**Fargelegging** La hvert barn fargelegge en kopi av illustrasjonen på side 91. Mens de fargelegger, kan du repetere historien om det første syn. Pek på detaljer i bildet, og forklar for barna hva de fargelegger. Les teksten på illustrasjonen for dem.


## UNDERVISNINGSTIPS

**Vitnesbyrd:** Uttrykk ditt vitnesbyrd på en enkel, kortfattet måte. For eksempel: «Jeg vet at Joseph Smith så vår himmelske Fader og Jesus Kristus.»

**Fingerdukker:** Hvis du velger å bruke denne aktiviteten, kan det være lurt å lage nok fingerdukker til at hvert barn kan leke med en.

**Eldre barn:** Vurder å be de eldre barna hjelpe deg å fortelle de yngre barna historien om det første syn. Vis dem hvordan de bruker fingerdukkene eller bildet på side 42 til å fortelle historien. Å hjelpe barna å undervise hverandre er en god måte å underbygge det du har lært dem på.





Joseph Smith så vår  
himmelske Fader og Jesus Kristus

Kopier denne siden, og klipp ut fingerdukkene langs de heltrukne, rette linjene. Brett langs de stiplede linjene. Fest så sidene med tape, men la dukkene være åpne i bunnen slik at barna kan feste dem på fingrene.

