

22

MORMONS BOG LÆRER MIG OM JESUS KRISTUS

INTRODUKTION TIL LÆREREN

For at forberede dig åndeligt til at undervise i denne lektion, læs og overvej da følgende:

Mormons Bog er et stærkt vidne om Jesus Kristus. Den indeholder fordums profeters vidnesbyrd, som forudså hans komme og forstod hans mission. Den indeholder en optegnelse af hans besøg på det amerikanske fastland kort efter hans opstandelse (se 3 Ne 11-27). Mormons Bog er hovedsagelig skrevet for at overbevise alle mennesker om, »at Jesus er Kristus, den evige Gud, som giver sig tilkende for alle folkeslag« (Mormons Bogs titelblad; se også 1 Ne 13:40-41; 2 Ne 25:26; 33:10-11).

FORBEREDELSE

- Sæt mærke ved s. 22, 94 og 126 i dette hæfte, så du hurtigt kan finde frem til dem.
- Medbring Mormons Bog.

LEG OG LÆR

Begynd med en samlingsaktivitet. Forslag findes på s. 3.

Bøn Bed et barn om at åbne med bøn.

Sang Syng koret til »Søg, tænk og bed« (*Børnenes sangbog*, s. 66) og lav de nævnte bevægelser. Bed børnene om at lave dem sammen med dig.
Søg, (lad som om, du åbner en bog) tænk (peg på hovedet) og bed (fold hænderne)
det er et af Herrens bud. (*peg op*)
For dybt i mit hjerte Ånden si'r, (*læg hånden på brystkassen*)
at skriften kommer fra Gud. (*peg op*)

Billeder Hold Mormons Bog i vejret. Fortæl børnene: »Her er Mormons Bog. Mormons Bog lærer os om Jesus.« Bed børnene om at sige »Mormons Bog«. Slå op i Mormons Bog og læg den foran dig.

Vis billedet af fødslen (s. 126 i dette hæfte). Peg på Mormons Bog og fortæl børnene, at Mormons Bog fortæller os, at Jesus Kristus kom til jorden.

Vis billedet af Jesus, der helbreder nefitterne (s. 94). Peg på Mormons Bog og fortæl børnene, at Mormons Bog fortæller os, at Jesus helbredte mennesker, der var syge.

Vis billedet af Jesus, der velsigner de nefitiske børn (s. 22). Peg på Mormons Bog og fortæl børnene, at Mormons Bog fortæller os, at Jesus velsignede børnene.

Konklusion Lad børnene sige: »Mormons Bog lærer mig om Jesus Kristus« med få ord ad gangen. Fortæl dem, at du ved, at Mormons Bog er sand.

Bøn Bed et barn om at slutte med bøn.



UNDERVISNINGSTIP

Forberedelse: Hvis du har forberedt dig godt på historierne, billederne og legene, før klassen begynder, er du i stand til at koncentrere din opmærksomhed om børnene. Søg bønssamt Helligåndens vejledning, når du forbereder dig på at undervise.

Sange: Du kan bruge primarysange til næsten hver lektion som præsentation eller sammendrag af en ide. Primarysange hjælper børn med at lære og huske evangeliske principper. Det gør det også muligt for børnene at bære deres vidnesbyrd på enkel og smuk vis.

Skrifterne: At slå op i skrifterne og pege på dem, mens du underviser, hjælper børnene til at forstå, at historierne om Jesus kommer fra skrifterne.

VALGFRIE AKTIVITETER

FORBEREDELSE *Til poselegen:* Kopier illustrationerne på s. 95. Klip langs de stiplede linjer. Læg billederne i en pose eller lignende.

Til bogen: Kopier s. 95 til hvert barn, så de kan farvelægge den.

Aktivitetsvers Fremsig følgende aktivitetsvers og bed børnene om at gøre bevægelserne sammen med dig:

Læs i Mormons Bog. (*begynd med hænderne samlede, åbn dem dernæst ligesom en bog*)

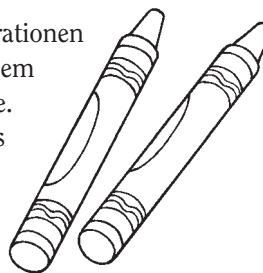
Læs i den hver dag.

Før du begynder med at studere, (*peg på hovedet*) så glem ikke at bede. (*fold hænderne*)

(Terri Clark, »Read the Book of Mormon«, *Friend*, mar. 2004, s. 11).

Poseleg Bed et barn om at vælge et billede fra posen eller beholderen. Læs teksten på billedet for børnene. Gentag, indtil hvert barn, der har lyst, har fået en tur.

Bog Lad hvert barn farvelægge en kopi af illustrationen på s. 95. Mens de farver, kan du tale med dem om billederne. Peg på Jesus på hvert billede. Når de er færdige med at farve, så bøj langs de stiplede linjer for at lave en bog. Læs derefter bogen for børnene.



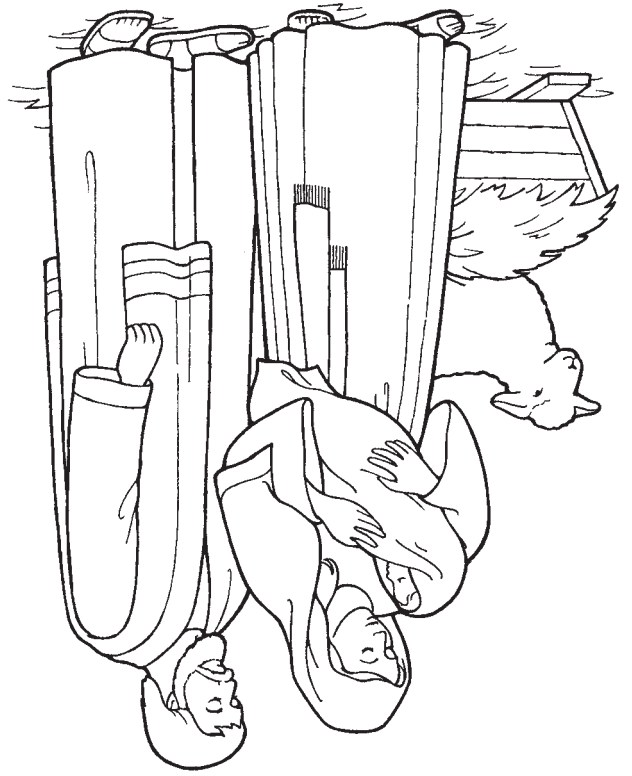
UNDERVISNINGSTIP

Aktiviteter: Hold børnene engagerede ved at bruge flere forskellige aktiviteter. Det er sandsynligvis den bedste måde at forhindre forstyrrende opførsel på. (Se *Undervisning, den største kaldelse*, s. 72, 80).


Små børn bliver nemt distraheret. Mens den ene leder af børnehaveklassen underviser eller leder en aktivitet, kan den anden leder hjælpe med at henlede børnenes opmærksomhed på aktiviteten. Hvis man giver et barn noget at holde, kan det også hjælpe ham eller hende til at holde sig aktivt involveret i aktiviteten.




Mormons Bog fortæller os, at Jesus kom til jorden (se Alma 7:10-12).



Mormons Bog fortæller os, at Jesus helbredte de syge (se 3 Ne 17:7-10).



Mormons Bog fortæller mig om Jesus Kristus



Mormons Bog fortæller os, at Jesus velsignede børnene (se 3 Ne 17:21-24).

