

LE LIVRE DE MORMON M'APPREND QUI EST JÉSUS-CHRIST ET CE QU'IL A FAIT.

INTRODUCTION DESTINÉE À L'INSTRUCTEUR

Pour vous préparez spirituellement à enseigner cette leçon, veuillez lire le paragraphe suivant et méditer à son sujet :

Le Livre de Mormon témoigne avec puissance de Jésus-Christ. Il contient le témoignage des anciens prophètes qui ont prédit sa venue et compris sa mission. Il contient également un récit de sa visite sur le continent américain, peu après sa résurrection (voir 3 Néphi 11-27). Le but principal du Livre de Mormon est de convaincre tous les peuples « que Jésus est le Christ, le Dieu Éternel, qui se manifeste à toutes les nations » (page de titre du Livre de Mormon ; voir également 1 Néphi 13:40-41 ; 2 Néphi 25:26 ; 33:10-11).

PRÉPARATION

- Mettez un marque-page aux pages 22, 94 et 126 du manuel pour pouvoir les retrouver facilement.
- Apportez un exemplaire du Livre de Mormon.

ACTIVITÉS D'APPRENTISSAGE

Commencez par une activité de groupe. Vous trouverez des idées à la page 3.

- Prière** Demandez à un enfant de faire la prière d'ouverture.
- Chant** Chantez ou récitez le refrain de « Quand je lis l'Écriture sainte » (*Chants pour les enfants*, p. 66) et faites les gestes suivants. Demandez aux enfants de le faire avec vous.
- Lire (*faites semblant d'ouvrir un livre*), et puis prier, (*croisez les bras*)
Voilà ce que je ferai, (*montrez-vous du doigt*)
L'Esprit me guidant, (*mettez la main sur la poitrine*)
Je saurai vraiment que l'Évangile est vrai. (*Montrez du doigt votre tête*)
- Images** Montrez le Livre de Mormon. Dites aux enfants : « Voici le Livre de Mormon. Le Livre de Mormon nous parle de Jésus-Christ ». Demandez aux enfants de dire « Le Livre de Mormon ». Ouvrez le Livre de Mormon et mettez-le devant vous.
- Exposez l'image de la nativité (page 126 du manuel). Montrez le Livre de Mormon et dites aux enfants que le Livre de Mormon enseigne que Jésus-Christ est venu sur la terre.
- Exposez l'image de Jésus guérissant les Néphites (page 94). Montrez le Livre de Mormon et dites aux enfants que le Livre de Mormon enseigne que Jésus a guéri des gens qui étaient malades.
- Exposez l'image de Jésus bénissant les enfants néphites (page 22). Montrez le Livre de Mormon et dites aux enfants que le Livre de Mormon enseigne que Jésus a béni les enfants.
- Conclusion** Demandez aux enfants de dire : « Le Livre de Mormon m'instruit au sujet de Jésus-Christ », deux ou trois mots à la fois. Dites-leur que vous savez que le Livre de Mormon est vrai.
- Prière** Demandez à un enfant de faire la prière de clôture.



CONSEILS POUR L'ENSEIGNEMENT

Préparation : Si vous avez bien préparé les histoires, les images et les jeux avant le début de la classe, vous pourrez vous occuper avec plus d'attention des enfants. Recherchez l'inspiration du Saint-Esprit par la prière en vous préparant à enseigner.

Chants : Vous pouvez utiliser les chants de la Primaire pour presque toutes les leçons pour présenter ou résumer une idée. Les chants de la Primaire aident les enfants à apprendre et à mémoriser les principes de l'Évangile. Ils permettent également aux enfants de témoigner avec beauté et simplicité.

Écritures : Le fait d'ouvrir les Écritures et de les montrer pendant la leçon aide les enfants à comprendre que les histoires de Jésus viennent des Écritures.

ACTIVITÉS FACULTATIVES

PRÉPARATION Pour le jeu du sac : Copiez les illustrations de la page 95.

Découpez sur les pointillés. Mettez les images dans un sac ou un autre récipient.

Pour le livre : Faites une copie de la page 95 pour que chaque enfant puisse la colorier.

Comptine Demandez aux enfants de réciter la comptine suivante avec vous :

Lis le Livre de Mormon. (*Commencez mains jointes, puis ouvrez-les comme un livre*)

Lis-le tous les jours.


Avant de commencer à l'étudier, (*montrez du doigt votre tête*)

N'oublie pas de prier. (*Croisez les bras*)

[Terri Clark, « Read the Book of Mormon », *Friend*, mars 2004, p. 11]

Jeu du sac Demandez aux enfants de choisir une image dans le sac ou l'autre récipient. Lisez la légende de l'illustration aux enfants. Recommencez le jeu jusqu'à ce que tous les enfants qui le souhaitent aient eu leur tour.

Livre Demandez à chaque enfant de colorier une copie de l'illustration de la page 95. Pendant que les enfants colorient, parlez-leur des illustrations. Montrez Jésus sur chaque image. Quand ils ont terminé, pliez sur les pointillés pour faire un livre. Puis, lisez le livre aux enfants.




CONSEILS POUR L'ENSEIGNEMENT

Activités : « Tenez les enfants occupés et intéressés en faisant des leçons qui comprennent diverses activités. C'est probablement le meilleur moyen d'empêcher qu'ils perturbent (voir *L'enseignement, pas de plus grand appel*, p. 81).

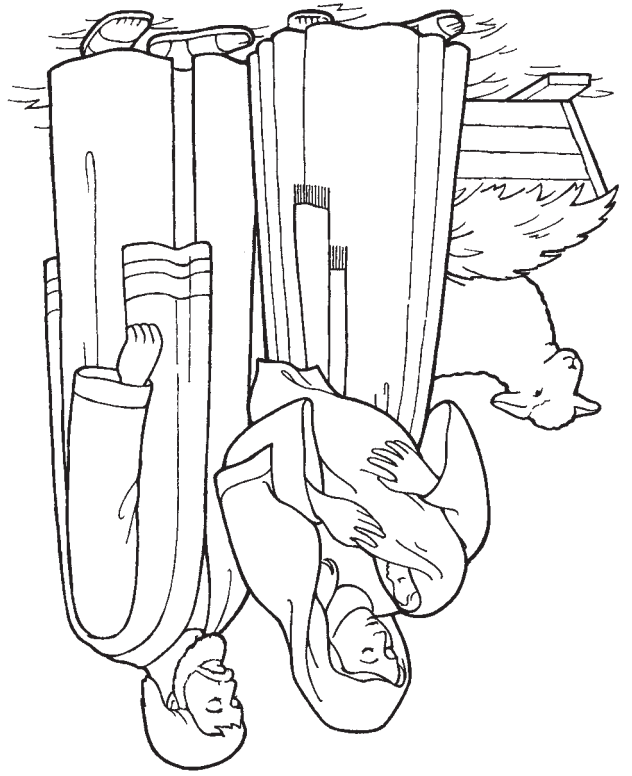
Jeunes enfants : Les jeunes enfants sont facilement distraits. Pendant qu'un responsable de la garderie enseigne ou dirige une activité, l'autre responsable peut aider les enfants à se concentrer sur cette activité. Vous pouvez aussi aider un enfant à participer activement à une activité en lui faisant tenir quelque chose.




Le Livre de Mormon enseigne que Jésus a guéri les malades
(voir 3 Néphî 17:7-10)



Le Livre de Mormon enseigne que Jésus est venu sur la terre
(voir Alma 7:10-12)



Le Livre de Mormon
m'enseigne qui
est Jésus-Christ et
ce qu'il a fait.



Le Livre de Mormon enseigne que Jésus a béni les enfants
(voir 3 Néphî 17:21-24).

