

TANÁRI BEVEZETŐ

Olvasd át és gondolkodj el a következő részen, hogy lelkileg felkészülj a lecke tanítására:

A Mormon könyve erőteljes tanúbizonyság Jézus Krisztusról. Ősi próféták bizonyosságát tartalmazza, akik előre látták az Ő eljövetelét, és értették a küldetését. Tartalmaz továbbá egy beszámolót arról, hogy röviddel a feltámadása után ellátogatott az amerikai földrészre (lásd 3 Nefi 11–27). A Mormon könyve fő célja az, hogy meggyőzzön minden embert arról, „hogyan Jézus a Krisztus, az Örökkévaló Isten, aki minden nemzetnek kinyilatkoztatja magát” (a Mormon könyve címlapja; lásd még 1 Nefi 13:40–41; 2 Nefi 25:26; 33:10–11).

ELŐKÉSZÜLETEK

- Jelöld be e kézikönyv 22., 94. és 126. oldalát, hogy könnyen megtaláld.
- Hozz magaddal egy példányt a Mormon könyvből.

TANULÁSI TEVÉKENYSÉGEK

Kezdd egy gyülekező tevékenységgel. Ötletekért lásd a 3. oldalt.

Ima Kérj meg egy gyermeket, hogy mondjon nyitóimát.

Ének Énekelj vagy mondd el az „Olvass, elmélkedj, imádkozz!” című gyermekének (Search, Ponder, and Pray; *Children's Songbook*, 109) refrénjét az alábbi mozdulatok kíséretében. Kérd a gyermekeket, hogy csatlakozzanak hozzád.

Jöjj és olvasd hát, *(tegyél úgy, mintha kinyitnál egy könyvet)*

elmélkedj, *(mutass a fejedre)*

imádkozzál, *(fond össze a karod)*

A Lélek vezet, azt súgja, hogy *(tegy úgy, mintha hallgatónál)*

Igaz minden Szentírás. *(bólogass)*

Képek Tartsd fel a Mormon könyvét. Mondd a gyermekeknek, hogy „ez a Mormon könyve. A Mormon könyve Jézusról tanít minket.” A gyermekek mondják, hogy „Mormon könyve”. Nyisd ki a Mormon könyvét, és tedd le magad elé.

Mutasd meg Krisztus születésének képét (e kézikönyv 126. oldala). Mutass a Mormon könyvére, és mondd el, hogy a Mormon könyve azt tanítja, hogy Jézus Krisztus a földre jött.

Mutasd meg Jézus képét, amint a nefitákat gyógyítja (94. oldal). Mutass a Mormon könyvére, és mondd el, hogy a Mormon könyve azt tanítja, hogy Jézus meggyógyította a betegeket.

Mutasd meg Jézus képét, amint a nefita gyermekeket megáldja (22. oldal). Mutass a Mormon könyvére, és mondd el, hogy a Mormon könyve azt tanítja, hogy Jézus megáldotta a gyermekeket.

Befejezés Mondják a gyermekek szépen, lassan, hogy „a Mormon könyve Jézus Krisztusról tanít”. Mondd el nekik, hogy tudod, hogy a Mormon könyve igaz.

Ima Kérj meg egy gyermeket, hogy mondjon záróimát.



TANÍTÁSI ÖTLETEK

Előkészületek: Ha a bölcsődés óra előtt alaposan felkészülsz történetekkel, képekkel és játékokkal, jobban a gyermekeknek tudod szentelni a figyelmedet. Imádságos lélekkel keresd a Lélek vezetését, miközben a tanításra készülsz.

Énekek: Szinte bármelyik leckéhez használhatsz elemis énekeket, hogy bevezess vagy összefoglalj egy gondolatot. Az elemis énekek segítenek a gyermekeknek, hogy megtanulják az evangéliumi tantételeket és emlékezzenek rájuk. A gyermekek egyszerűen és szépen bizonyosságukat is tehetik általuk.

Szentírások: Ha tanítás közben kinyitod a szentírásokat és rájuk mutatsz, az segít a gyermekeknek megérteni, hogy a Jézusról szóló történetek a szentírásokból származnak.

VÁLASZTHATÓ TEVÉKENYSÉGEK

ELŐKÉSZÜLETEK A zsákos játékhoz: Másold le a 95. oldalon lévő rajzot.

Vágd ki a szaggatott vonalak mentén. A képeket tedd bele egy zsákba vagy egy dobozba.

A könyvhöz: Másold le minden gyermeknek a 95. oldalon található rajzot, hogy kiszínezzék.

Mondóka Mondd el a következő mondókát, és kérd a gyermekeket, hogy mondják veled:

Olvasd Mormon könyvét! *(kezdj összetett kezekkel, majd nyisd szét, mint egy könyvet)*

Olvasd minden nap!

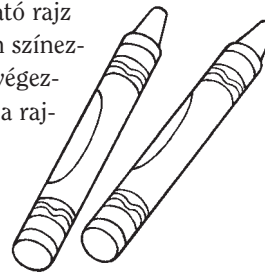
De mielőtt nekilátsz, *(tartsd fel a mutatóujjad)*

Mondd el imádat! *(fond össze a karodat)*

[Terri Clark, „Read the Book of Mormon”, *Friend*, Mar. 2004, 11]

Zsákos játék Az egyik gyermek válasszon a zsákból vagy dobozból egy rajzot. Olvasd fel nekik a rajzon található szöveget. Ismételjétek meg, míg minden gyermek, aki szeretne, sorra nem kerül.

Könyv A gyermekek színezzék ki a 95. oldalon található rajz másolatát. Beszélj nekik a rajzokról, miközben színeznék. Mindegyik képen mutass Jézusra. Mikor végezték, a szaggatott vonalak mentén hajtsd össze a rajzot könyv alakúra. Ezután olvasd fel a gyermekeknek a könyvet.




TANÍTÁSI ÖTLETEK

Tevékenységek: Változatos tevékenységekkel kösd le a gyermekeket. Ez talán a legjobb módja a rendetlen viselkedés megelőzésének. (Lásd Tanítás, nincs nagyobb elhívás 72, 81.)



A kisgyermeknek könnyen elterelődik a figyelmük. Míg az egyik bölcsődevezető tanít vagy egy tevékenységet vezet le, a másik segíthet odavonni a gyermekek figyelmét a tevékenységre. A gyermekeket aktívan bevonhatod a tevékenységbe azáltal is, hogy valamit rájuk bízol.



A Mormon könyve azt tanítja, hogy Jézus meggyógyította a betegeket
(lásd 3 Nefi 17:7–10).



A Mormon könyve azt tanítja, hogy Jézus a földre jött
(lásd Alma 7:10–12).



A Mormon könyve azt tanítja, hogy Jézus megáldotta a gyermekeket
(lásd 3 Nefi 17:21–24).

A Mormon könyve Jézus Krisztusról tanít engem

