

22

KITAB MORMON MENGAJARKAN KEPADA SAYA MENGENAI YESUS KRISTUS

PENGANTAR BAGI GURU

Untuk mempersiapkan diri Anda secara rohani untuk mengajarkan pelajaran ini, mohon membaca dan merenungkan yang berikut:

Kitab Mormon adalah saksi yang kuat akan Yesus Kristus. Itu berisikan kesaksian mengenai para nabi zaman dahulu yang meramalkan kedatangan-Nya dan memahami misi-Nya. Itu juga berisikan sebuah catatan mengenai kunjungan-Nya ke Benua Amerika tak lama setelah Kebangkitan-Nya (lihat 3 Nefi 11–27). Tujuan utama Kitab Mormon adalah untuk meyakinkan semua orang “bahwa Yesuslah Kristus, Allah yang Kekal, yang menyatakan Diri-Nya kepada semua bangsa” (halaman judul Kitab Mormon; lihat juga 1 Nefi 13:40–42; 2 Nefi 25:26; 33:10–11).

PERSIAPAN

- Tandailah halaman 22, 94, dan 126 dalam buku pedoman ini agar Anda dapat membukanya dengan mudah.
- Bawalah Kitab Mormon.

KEGIATAN BELAJAR

Mulailah dengan kegiatan pengumpulan. Untuk gagasan, lihat halaman 3.

Doa Mintalah seorang anak untuk mengucapkan doa pembuka.

Lagu Nyanyikan bagian refrain dari “Cari, Renungkan, dan Berdoa” (*Buku Nyanyian Anak-Anak*, 66) dan lakukan tindakan berikut. Mintalah anak-anak bergabung dengan Anda.

‘Ku harus cari (*berpura-puralah membuka sebuah kitab*)
Renungkan dan berdoa. (*tunjuklah pada kepala dan lipat tangan*)
Roh ‘kan tolong yakinkan hatiku, (*letakkan tangan di dada*)
Kitab suci pun benar. (*tunjuklah pada kepala*)

Gambar Angkatlah Kitab Mormon. Beri tahu anak-anak, “Ini adalah Kitab Mormon. Kitab Mormon mengajarkan kepada kita tentang Yesus.” Mintalah anak-anak mengatakan “Kitab Mormon.” Bukalah Kitab Mormon dan letakkan itu di depan Anda.

Peragakan gambar tentang Kelahiran Yesus (hlm. 126 dari buku pedoman ini). Tunjuklah pada Kitab Mormon dan beri tahu anak-anak bahwa Kitab Mormon mengajarkan bahwa Yesus Kristus datang ke bumi.

Peragakan gambar Yesus yang menyembuhkan bangsa Nefi (hlm. 94). Tunjuklah pada Kitab Mormon dan beri tahu anak-anak bahwa Kitab Mormon mengajarkan bahwa Yesus menyembuhkan orang-orang yang sakit.

Peragakan gambar Yesus memberkati anak-anak bangsa Nefi (hlm. 22). Tunjuklah pada Kitab Mormon dan beri tahu anak-anak bahwa Kitab Mormon mengajarkan mengenai Yesus memberkati anak-anak.

Rangkuman Mintalah anak-anak mengatakan, “Kitab Mormon Mengajarkan Kepada Saya Mengenai Yesus Kristus,” beberapa kata demi beberapa kata. Beri tahu anak-anak kepada mereka bahwa Anda tahu Kitab Mormon adalah benar.

Doa Mintalah seorang anak untuk mengucapkan doa penutup.



TIP MENGAJAR

Persiapan: Jika Anda sudah siap secara baik dengan kisah, gambar, dan permainan sebelum kelas penitipan anak dimulai, Anda akan dapat memusatkan perhatian pada anak-anak. Dengan doa yang sungguh-sungguh carilah bimbingan Roh sewaktu Anda mempersiapkan diri untuk mengajar.

Lagu: Anda dapat menggunakan lagu-lagu Pratama dalam hampir pelajaran apa pun untuk memperkenalkan atau meringkas sebuah gagasan. Lagu-lagu Pratama membantu anak-anak belajar dan mengingat asas-asas Injil. Itu juga mengizinkan anak-anak untuk memberikan kesaksian mereka secara sederhana dan indah.

Tulisan Suci: Dengan membuka tulisan suci dan menunjuk pada tulisan suci itu sewaktu Anda mengajar membantu anak-anak memahami bahwa kisah-kisah tentang Yesus berasal dari tulisan suci.

KEGIATAN OPSIONAL

PERSIAPAN Untuk permainan kantong: Salinlah ilustrasi di halaman 95. Guntinglah di sepanjang garis bertitik. Letakkan gambar dalam sebuah kantong atau wadah lainnya.

Untuk buku: Buatlah salinan dari halaman 95 untuk setiap anak agar diwarnai.

Bait Kegiatan Ucapkan bait kegiatan berikut dan mintalah anak-anak bergabung dengan Anda:

Bacalah Kitab Mormon. *(mulailah dengan tangan bersama-sama, lalu bukalah seolah-olah sebuah buku)*

Bacalah setiap hari.

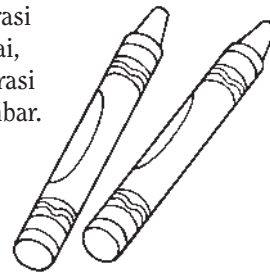

Sebelum kamu mempelajarinya, *(tunjuklah pada kepala)*

Jangan lupa berdoa. *(lipatlah tangan)*

[Terri Clark, "Read the Book of Mormon," Friend, Maret 2004, 11]

Permainan Kantong Mintalah seorang anak memilih sebuah ilustrasi dari kantong atau wadah. Bacakan judul dalam ilustrasi itu kepada anak-anak. Ulangi sampai setiap anak yang ingin mendapat giliran mendapatkannya.

Buku Biarkan setiap anak mewarnai salinan ilustrasi di halaman 95. Sementara mereka mewarnai, berbicaralah kepada mereka mengenai ilustrasi itu. Tunjuklah pada Yesus dalam setiap gambar. Ketika mereka selesai, lipatlah di sepanjang garis bertitik untuk membuat sebuah buku. Lalu bacakan buku itu kepada anak-anak.




TIP MENGAJAR

Kegiatan: Pertahankan agar anak-anak terlibat dengan menggunakan beragam kegiatan. Ini mungkin merupakan cara terbaik untuk mencegah perilaku yang mengganggu (lihat *Mengajar, Tiada Pemanggilan Yang Lebih Mulia*, 72, 80).

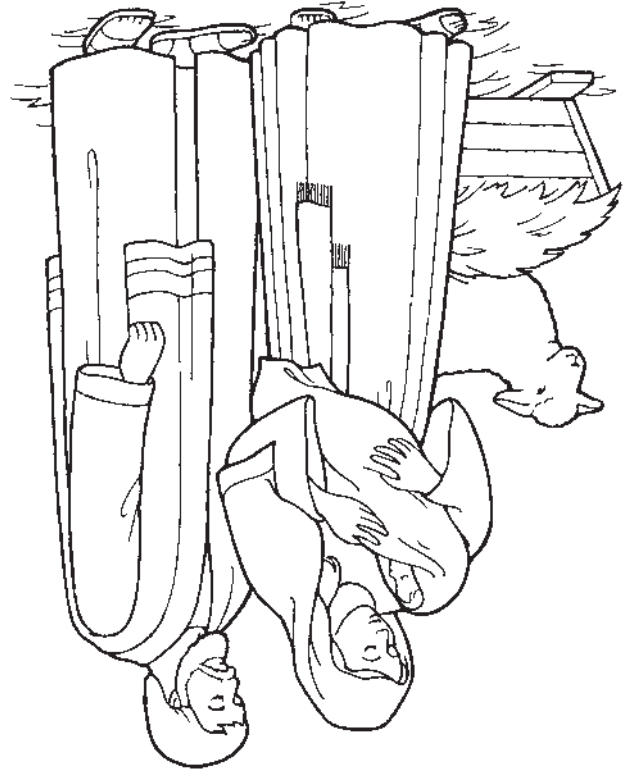
Anak-anak yang lebih kecil mudah sekali terganggu. Sementara salah satu pemimpin kelas penitipan anak sedang mengajar atau memimpin kegiatan, pemimpin kelas penitipan anak lainnya dapat mengarahkan perhatian anak-anak pada kegiatan. Dengan memberi seorang anak sesuatu untuk dipegang juga dapat membantu dia atau tetap aktif terlibat dalam kegiatan.



Kitab Mormon mengajarkan bahwa Yesus menyembuhkan orang yang sakit
(lihat 3 Nefi 17:7-10).



Kitab Mormon mengajarkan bahwa Yesus datang ke bumi
(lihat Alma 7:10-12).



Kitab Mormon Mengajarkan Kepada Saya Mengenai Yesus Kristus



Kitab Mormon mengajarkan bahwa Yesus memberkati anak-anak
(lihat 3 Nefi 17:21-24).