


22

モルモン書はイエス・キリストについて 教えてください



教師のために

このレッスンを教えるに当たり霊的に備えるために、次の文を読み、深く考えてください。

モルモン書はイエス・キリストを力強く^{あかし}しています。その中には、主の来臨と使命を予見した古代の預言者たちの証が記載されています。また、主が復活された直後にアメリカ大陸を訪れたときの記録も含まれています（3ニーファイ11：27参照）。モルモン書のおもな目的は、すべての人々に「イエスがキリストであり、永遠の神であり、すべての国民に御自身を現されること」を確信させることです（モルモン書タイトルページ。1ニーファイ13：40-41；2ニーファイ25：26；33：10-11も参照）。

準備

- 本手引きの22, 94, 126ページに印を付け、すぐに開けられるようにしておきます。
- モルモン書を持参してください。

学びの活動

集合の活動によって始めます。3ページに掲載されているアイデアを参照してください。

祈り 一人の子供に開会の祈りをするよう頼みます。

歌 「いのりながらみ言葉読む時」（『子供の歌集』66）の繰り返し部分を歌い、以下の動作をします。子供たちに一緒にするよう促します。

かみさまの	（両腕を大きく広げる）
あいあるおしえ	（自分を指す）
しんじつのせいてんが	（聖典を開くふりをする）
とてもすきです	（両手を胸に置く）

絵 モルモン書を掲げます。子供たちに次のように言います。「これはモルモン書です。モルモン書はわたしたちにイエス・キリストのことを教えてください。」子供たちに「モルモン書」と言うよう促します。モルモン書を開き、あなたの前に置きます。

キリスト降誕の写真を掲げます（本手引きの126）。モルモン書を指し、子供たちにモルモン書はイエス・キリストが地上に来られたことを教えている、と話します。

ニーファイ人を癒^{いや}されるイエスの絵（94ページ）を掲げます。モルモン書を指し、モルモン書はイエスが病気の人々を癒されたと教えている、と話します。

イエスがニーファイ人の子供たちを祝福されている絵（22ページ）を掲げます。モルモン書を指し、モルモン書はイエスが子供たちを祝福されたと教えている、と言います。

まとめ 短く区切りながら、子供たちに「モルモン書はイエス・キリストについて教えてください」と言わせます。あなたがモルモン書を真実だと知っていると話してください。

祈り 一人の子供に閉会の祈りをするよう頼みます。

教え方のヒント

準備—託児クラスが始まる前にお話や絵、ゲームなどの教材をよく準備しておけば、子供たちに注意を集中させることができます。教える準備をする際は、祈りのうちに^{みたま}御霊の導きを求めましょう。

歌—初等協会の歌は、ほとんどすべてのレッスンの導入またはまとめに使うことができます。初等協会の歌は子供たちが福音の原則を学び、それを記憶する助けになります。また、子供たちが簡単に、しかも美しく証をすることができるようにもなります。

聖典—教えているときに聖典を開いて指してください。そうすれば、子供たちはイエスの話が聖典から来ていることが分かるでしょう。

任意の活動

準備 袋を使ったゲームのために—95ページの絵をコピーします。点線に沿って切ります。切り取った絵を袋か、またはほかの容器に入れておきます。本作りのために—塗り絵用に、95ページを人数分コピーします。

活動の歌 以下の「活動の歌」を暗唱しながら、子供たちにあなたと一緒にするよう促します。

モルモン書を読みましょう (両手を合わせ、本のように開く)

毎日読みましょう

そして読む前に (頭を指す)

祈りましょう (腕を組む)

[テリー・クラーク “Read the Book of Mormon” *Friend*, 2004年3月号, 11]

袋を使ったゲーム 一人の子供に袋または容器から絵を1枚選ぶように言います。子供たちにその絵の表題を読んで聞かせます。参加したい子供たち全員に順番が回るまで繰り返します。

本作り 子供たち全員に95ページの絵のコピーを配り、色を塗らせます。塗り絵をしている間、絵について話して聞かせましょう。それぞれの絵の中のイエスを指し示します。塗り終わったら、点線に沿って折り、本にします。それからその本を読んで聞かせます。



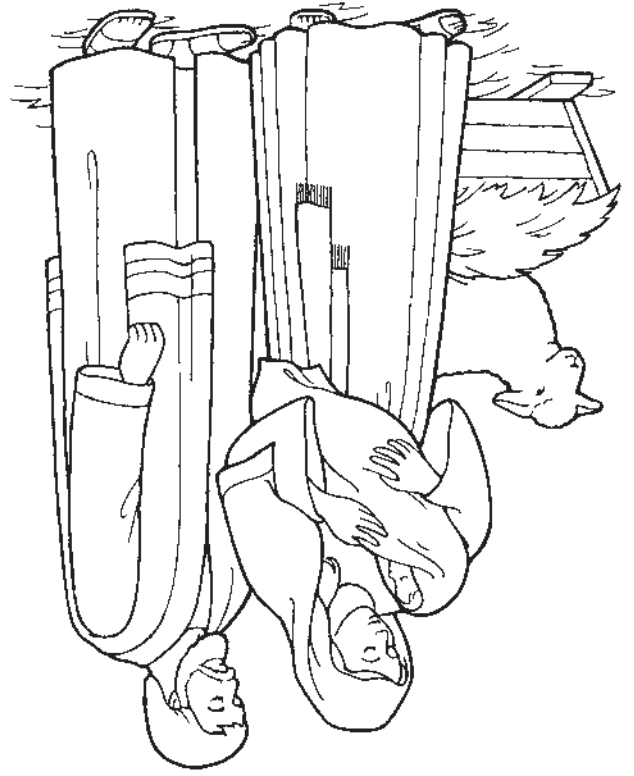
教え方のヒント

活動—様々な活動を活用して、子供たちの関心をつなぎ留めるようにしましょう。恐らくこれはレッスンを妨害する行動を防ぐ最良の策です。(『教師、その大いなる召し』72.80参照。)


幼い子供 は気が散りやすいものです。一人の託児指導者が活動に導こうとするときや活動の最中に、もう一人の託児指導者は子供の注意を活動に向けさせるよう助けます。子供の手にかかっても、積極的に活動に参加しやすくなるでしょう。



モルモンしょはイエスさまがちょうどここにいられたとおしえています
(アルマ7:10-12を見ましょう)。



モルモンしょはイエスさまがちょうどここにいられたとおしえています
(3ニーファ17:7-10を見ましょう)。



モルモンしょは イエス・キリストについて おしえてくれます



モルモンしょはイエスさまが子どもたちをしゅくふくされたとおしえています
(3ニーファイ17:21-24を見ましょう)。