

В ПОМОЩЬ УЧИТЕЛЮ

Чтобы духовно подготовиться к проведению этого урока, прочитайте следующие материалы и размышляйте над ними.

Книга Мормона – это могучее свидетельство об Иисусе Христе. В ней содержится свидетельство древних Пророков, предвидевших Его Пришествие и понимавших Его миссию. В ней также содержится запись о том, как Христос посетил народ на Американском континенте вскоре после Своего Воскресения (см. 3 Нефий 11–27). Основная цель Книги Мормона заключается в том, чтобы убедить всех людей, “что Иисус есть Христос, Бог Вечный, являющий Себя всем народам” (титульный лист Книги Мормона; см. также 1 Нефий 13:40–41; 2 Нефий 25:26; 33:10–11).

ПОДГОТОВКА

- Оставьте закладки на стр. 22, 94 и 126 этого пособия, чтобы потом быстро найти эти страницы.
- Принесите на урок Книгу Мормона.

УЧЕБНЫЕ ЗАНЯТИЯ

Начните урок с одного из приемов привлечения внимания.
Указания см. на стр. 3.

Молитва Предложите ребенку прочитать вступительную молитву.

Песня Спойте припев песни “Думать, изучать и молиться” (*Children’s Songbook*, 109), сопровождая слова указанными ниже действиями. Затем предложите детям присоединиться к вам.

Думать (*укажите на голову*), изучать (*сложите ладони в форме открытой книги*)

и молиться (*сложите руки*) мы должны (*укажите на себя*).

Дух в сердце горит (*приложите руки к груди*) и нам говорит:
Писания верны. (*утвердительно кивните головой*)

Иллюстрации Возьмите Книгу Мормона. Скажите детям: “Это – Книга Мормона. Книга Мормона рассказывает нам об Иисусе”. Пусть дети скажут: “Книга Мормона”. Откройте Книгу Мормона и положите ее перед собой.

Покажите картину Рождества (стр. 126 в этом пособии). Укажите на Книгу Мормона и скажите детям, что в Книге Мормона рассказывается о приходе Иисуса Христа на Землю.

Покажите иллюстрацию “Иисус исцеляет Нефийцев” (стр. 94). Укажите на Книгу Мормона и скажите детям, что в Книге Мормона рассказывается о том, как Иисус исцелял больных.

Покажите иллюстрацию “Иисус благословляет Нефийских детей” (стр. 22). Укажите на Книгу Мормона и скажите детям, что в Книге Мормона рассказывается о том, как Иисус благословлял детей.

Заключение Пусть дети слово за словом повторяют: “Книга Мормона рассказывает об Иисусе Христе”. Скажите им: вы знаете, что Книга Мормона истинна.

Молитва Предложите ребенку прочитать заключительную молитву.

СОВЕТЫ
УЧИТЕЛЮ

Подготовка. Если до начала занятий вы сделаете копии иллюстраций, подготовитесь к пересказу историй и проведению игр, то сможете сосредоточить больше внимания на детях. С молитвой ищите руководство Духа, готовясь к уроку.

Песни. Вы можете петь песни Первоначального общества почти на каждом занятии, чтобы дать представление о главной мысли урока или подвести его итог. Песни Первоначального общества помогают детям изучать и запоминать законы Евангелия. Они позволяют им просто и красиво принести свое свидетельство.

Священные Писания. Если во время урока вы открываете Священные Писания и обращаетесь к ним, это помогает детям понять, что рассказы об Иисусе находятся в Священных Писаниях.

НЕОБЯЗАТЕЛЬНЫЕ ЗАДАНИЯ

ПОДГОТОВКА *Игра с пакетом.* Сделайте копию иллюстрации на стр. 95. Разрежьте страницу по пунктирным линиям. Сложите картинку в пакет или коробку.

Задание с книгой. Сделайте копию стр. 95 для каждого ребенка, чтобы они могли раскрыть ее.

“Живой стих” Расскажите следующий “живой стих” и предложите детям присоединиться к вам.

Книгу Мормона читайте. *(вначале соедините ладони, а затем раскройте их, как книгу)*

Читайте ее каждый день.

Но помолитесь сначала, *(сложите руки)*

Чтоб стали Писанья ясней. *(укажите на голову)*

[Terri Clark, “Read the Book of Mormon,” *Friend*, Mar. 2004, 11]

Игра с пакетом Попросите ребенка достать картинку из пакета или коробки. Прочитайте детям подпись под картинкой. Продолжайте играть, пока все желающие не примут участие в этом задании.

Книга Пусть дети раскрасят свою копию иллюстраций на стр. 95. Пока они раскрашивают, расскажите им о том, что нарисовано на их иллюстрациях. Укажите на Иисуса на каждой картинке. Когда они закончат раскрашивать, сложите лист по пунктирным линиям, чтобы получилась книжка. Затем прочитайте эту книжку детям.




СОВЕТЫ УЧИТЕЛЮ

Задания. Старайтесь поддерживать внимание детей, предлагая им разные задания. Это, вероятно, самый лучший способ предотвратить плохое поведение (см. *Обучение – нет призвания выше*, стр. 72, 80).


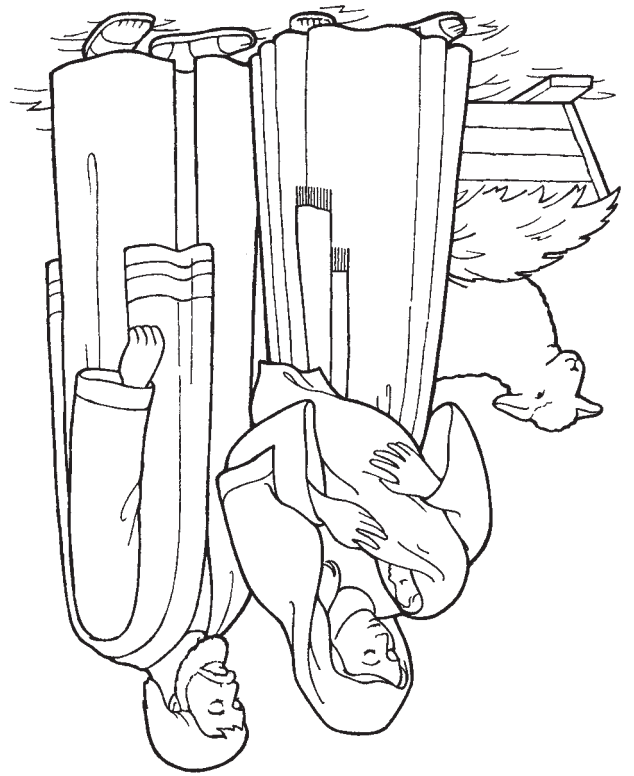
Маленькие дети обычно легко отвлекаются. В то время как один руководитель ясельной группы проводит урок, второй может направить внимание детей в нужное русло. Дайте ребенку подержать что-нибудь в руках, чтобы активно вовлечь его в урок.




Книга Мормона рассказывает о том, что Иисус исцелил больных
(см. 3 Нефий 17:7-10).



Книга Мормона рассказывает о том, что Иисус пришел на Землю
(см. Айма 7:10-12).



Книга Мормона
рассказывает об
Иисусе Христе.



Книга Мормона рассказывает о том, что Иисус благословлял детей
(см. 3 Нефий 17:21-24).