

INTRODUCCIÓN PARA EL MAESTRO

Con el fin de prepararse espiritualmente para enseñar esta lección, tenga a bien leer y meditar en cuanto a lo siguiente:

El Libro de Mormón es un potente testigo de Jesucristo. Contiene el testimonio de profetas de la antigüedad que previeron Su venida y comprendieron Su misión. Contiene también un registro de Su visita a las Américas poco después de Su resurrección (véase 3 Nefi 11–27). El propósito principal del Libro de Mormón es convencer a todos de “que Jesús es el Cristo, el Eterno Dios, que se manifiesta a sí mismo a todas las naciones” (portada del Libro de Mormón; véase también 1 Nefi 13:40–41; 2 Nefi 25:26; 33:10–11).

PREPARACIÓN

- Marque las páginas 22, 94 y 126 de este manual para que las pueda encontrar fácilmente.
- Lleve un ejemplar del Libro de Mormón.

ACTIVIDADES DE APRENDIZAJE

Comience con una actividad de grupo. Si necesitara ideas para ello, vea la página 3.

Oración Pida a un niño que haga la primera oración.

Canción Cante el estribillo de “Escudriñar, meditar y orar” (*Canciones para los niños*, pág. 66) y haga las acciones que se indican a continuación. Invite a los niños a hacerlo junto con usted.

Debo escudriñar (*hacer de cuenta que se abre un libro*), meditar (*señalar la cabeza*) y orar (*cruzar los brazos*), por medio del Espíritu sé (*poner las manos sobre el pecho*) que ellas son la verdad (*señalar la cabeza*).

Láminas Sostenga en alto el Libro de Mormón. Diga a los niños: “Éste es el Libro de Mormón. El Libro de Mormón nos enseña sobre Jesucristo”. Invite a los niños a decir “Libro de Mormón”. Abra el Libro de Mormón y póngalo frente a usted.

Muestre la lámina de la Navidad (página 126 de este manual). Señale el Libro de Mormón y diga a los niños que el Libro de Mormón enseña que Jesucristo vino a la tierra.

Muestre la lámina en la que Jesús está sanando a los nefitas (página 94). Señale el Libro de Mormón y diga a los niños que el Libro de Mormón enseña que Jesús sanó a las personas que estaban enfermas.

Muestre la lámina en la que Jesús está bendiciendo a los niños nefitas (página 22). Señale el Libro de Mormón y diga a los niños que el Libro de Mormón enseña que Jesús bendijo a los niños.

Conclusión Pida a los niños que digan: “El Libro de Mormón me enseña sobre Jesucristo”, unas cuantas palabras a la vez. Dígales que usted sabe que el Libro de Mormón es verdadero.

Oración Pida a un niño que haga la última oración.

CONSEJOS
PRÁCTICOS
PARA LA
ENSEÑANZA

Preparación: Si está bien preparado con relatos, láminas y juegos antes de que comience la clase de la guardería, podrá concentrar su atención en los niños. Por medio de la oración, busque la guía del Espíritu conforme se prepara para enseñar.

Canciones: Puede utilizar canciones de la Primaria en casi cualquier lección a fin de presentar o resumir una idea. Las canciones de la Primaria ayudan a los niños a aprender y recordar los principios del Evangelio al mismo tiempo que permiten que los niños den sus testimonios de una manera sencilla y hermosa.

Escrituras: El abrir las Escrituras y señalarlas mientras usted está enseñando ayuda a los niños a comprender que los relatos de Jesús provienen de las Escrituras.

ACTIVIDADES OPCIONALES

PREPARACIÓN *Para el juego con la bolsa:* Haga una copia de las ilustraciones de la página 95 y corte a lo largo de las líneas punteadas. Coloque las ilustraciones en una bolsa o en otro recipiente.

Para el libro: Haga una copia de la página 95 para que cada niño pueda colorear.



Verso de movimiento Recite el siguiente verso de movimiento e invite a los niños a hacerlo junto con usted:

Cada día lee (*comenzar con las manos juntas, luego abrirlas como un libro*)

el Libro de Mormón.

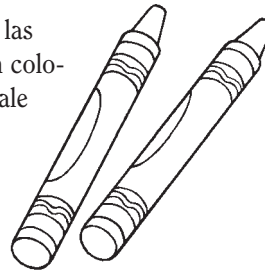
Y antes de estudiarlo (*señalarse la cabeza*)

haz una oración. (*cruzar los brazos*)

[Terri Clark, "Read the Book of Mormon", *Friend*, marzo de 2004, pág. 11; traducción libre]

Juego con la bolsa Pida a un niño que escoja una ilustración de la bolsa o recipiente. Léales a los niños lo que dice la ilustración. Repita hasta que cada niño que lo desee haya participado.

Libro Permita que cada niño coloree una copia de las ilustraciones de la página 95. Mientras estén coloreando, hableles sobre las ilustraciones. Señale a Jesús en cada ilustración. Cuando hayan terminado, doble a lo largo de las líneas punteadas para formar un libro y luego lea el libro a los niños.




CONSEJOS PRÁCTICOS PARA LA ENSEÑANZA

Actividades: Capte la atención de los niños por medio del uso de una variedad de actividades, lo cual probablemente es la mejor forma de prevenir los problemas de comportamiento. (Véase *La enseñanza: el llamamiento más importante*, págs. 78, 88.)

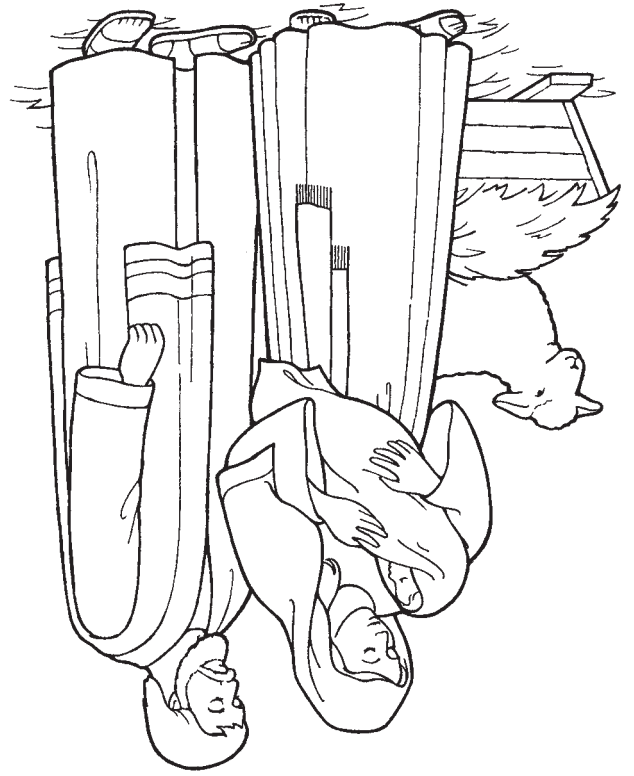
Los niños pequeños se distraen fácilmente. Mientras un líder de la guardería esté enseñando o dirigiendo una actividad, el otro líder de la guardería puede ayudar a dirigir la atención de los niños a la actividad. El dar a un niño algo que sostener también puede ayudarle a participar activamente en la actividad.




El Libro de Mormón enseña que Jesús sanó a los enfermos
(véase 3 Nefi 17:7-10).



El Libro de Mormón enseña que Jesús vino a la
tierra (véase Alma 7:10-12).



El Libro de Mormón me enseña sobre Jesucristo



El Libro de Mormón enseña que Jesús bendijo a los niños
(véase 3 Nefi 17:21-24).

