

คำนำสำหรับครู

เพื่อเตรียมตัวท่านทางวิญญาณให้พร้อมสอนบทเรียนนี้ ขอให้ท่านอ่านและไตร่ตรองข้อความต่อไปนี้ พระคัมภีร์มอรมอนเป็นพยานอันทรงพลังถึงพระเยซูคริสต์ ในนั้นมีประจักษ์พยานของศาสตราจารย์บราคมผู้เห็นการเสด็จมาของพระองค์ล่วงหน้าและเข้าใจพันธกิจของพระองค์ อีกทั้งมีบันทึกการเสด็จเยือนทวีปอเมริกาของพระองค์หลังจากฟื้นคืนพระชนม์ได้ไม่นานด้วย (ดู 3 นีไฟ 11-27) จุดประสงค์หลักของพระคัมภีร์มอรมอนเพื่อให้คนทั้งปวงตระหนักว่า “พระเยซูคือพระคริสต์ พระผู้เป็นเจ้าของผู้สถิตนิรันดร์ ทรงแสดงองค์ให้ประจักษ์แก่ประชาชาติทั้งหลาย” (หน้าชื่อเรื่องของพระคัมภีร์มอรมอน; ดู 1 นีไฟ 13:40-41; 2 นีไฟ 25:26; 33:10-11 ด้วย)

การเตรียม

- ค้นหาคำหน้า 22, 94 และ 126 ในคู่มือเล่มนี้เพื่อให้ท่านเปิดได้ง่าย
- นำพระคัมภีร์มอรมอนมา

กิจกรรมการเรียนรู้

เริ่มด้วยกิจกรรมรวมกลุ่ม ดูแนวคิดหน้า 3

การสวดอ้อนวอน เชิญเด็กคนหนึ่งสวดอ้อนวอนเปิด

เพลง ร้องสรว้อยเพลง “ค้นหา ไตร่ตรอง และสวด” (หนังสือเพลงสำหรับเด็ก หน้า 66) และทำท่าประกอบ เชิญชวนเด็กๆ ให้ทำตามท่าน

ค้นหา (ทำท่าเปิดหนังสือ)

ไตร่ตรอง (ชี้ที่ศีรษะ)

และสวด (กอดอก)

สำคัญยิ่งยวดฉันต้องทำ (ชี้ที่ตัว)

พระวิญญาณทรงนำ พระคำชักนำ (วางมือแนบอก)

ฉันว่าพระคัมภีร์นั้นจริง (ชี้ที่ศีรษะ)

รูปภาพ ชูพระคัมภีร์มอรมอน บอกเด็กๆ ว่า “นี่คือพระคัมภีร์มอรมอน พระคัมภีร์มอรมอนสอนเราเกี่ยวกับพระเยซู” เชิญชวนเด็กๆ ให้พูดว่า “พระคัมภีร์มอรมอน” เปิดพระคัมภีร์มอรมอนวางไว้ตรงหน้าท่าน

ให้ดูรูปการประสูติ (หน้า 120 ของคู่มือเล่มนี้) ชี้ที่พระคัมภีร์มอรมอนและบอกเด็กๆ ว่าพระคัมภีร์มอรมอนสอนว่าพระเยซูคริสต์เสด็จมาแผ่นดินโลก

ให้ดูรูปพระเยซูทรงรักษาขานีไฟ (หน้า 94) ชี้ที่พระคัมภีร์มอรมอนและบอกเด็กๆ ว่าพระคัมภีร์มอรมอนสอนว่าพระเยซูทรงรักษาคนป่วย

ให้ดูรูปพระเยซูให้พรเด็กขานีไฟ (หน้า 22) ชี้ที่พระคัมภีร์มอรมอนและบอกเด็กๆ ว่าพระคัมภีร์มอรมอนสอนว่าพระเยซูให้พรเด็กๆ

สรุป ให้เด็กๆ พูดทีละสองสามคำว่า “พระคัมภีร์มอรมอนสอนฉันเกี่ยวกับพระเยซูคริสต์” บอกพวกเขาว่าท่านรู้ว่าพระคัมภีร์มอรมอนเป็นความจริง



เคล็ดลับการสอน

การเตรียม: ถ้าท่านเตรียมเรื่องเล่า รูปภาพ และเกมมาอย่างดี ท่านจะสามารถเพิ่มความสนใจไปที่เด็กๆ ได้ แสงจากการนำทางของพระวิญญาณร่วมกับการสวดอ้อนวอนขณะที่ท่านเตรียมสอน

เพลง: ท่านสามารถใช้เพลงปฐมวัยในบทเรียนเกือบทุกบทเพื่อแนะนำหรือสรุปแนวคิด เพลงปฐมวัยช่วยให้เด็กเรียนรู้และจดจำหลักธรรมพระกิตติคุณ อีกทั้งเปิดโอกาสให้เด็กๆ แสดงประจักษ์พยานของพวกเขาอย่างเรียบง่ายและไพเราะ

พระคัมภีร์: การเปิดพระคัมภีร์และชี้ที่พระคัมภีร์ขณะที่ท่านกำลังสอนจะช่วยให้เด็กๆ เข้าใจว่าเรื่องราวของพระเยซูมาจากพระคัมภีร์

กิจกรรมให้เด็กทำ

- การเตรียม** สำหรับเกมดู: ถ่ายเอกสารภาพประกอบหน้า 95 ตัดตามรอยเส้นประ ใส่ภาพไว้ในถุงหรือภาชนะบางอย่าง
- สำหรับหนังสือ:** ถ่ายเอกสารหน้า 95 ให้เด็กระบายสี
- ร้อยกรองกิจกรรม** ท่องบทร้อยกรองต่อไปนี้และเชิญชวนเด็กๆ ให้ท่องตามท่าน
- อ่านพระคัมภีร์มอรมอน (เริ่มด้วยการเอามือสองข้างมาปะกบกัน แล้วทำท่าเปิดหนังสือ)
- อ่านทุกๆ วัน
- ก่อนเริ่มศึกษา (ซีทีซีระยะ)
- อย่าลืมสวดอ้อนวอน (ถอดอก)
- [เทอร์รี คลาร์ค “อ่านพระคัมภีร์มอรมอน” เพื่อนเด็ก มี.ค. 2004 หน้า 11]
- เกมดู** ขอให้เด็กคนหนึ่งเลือกภาพหนึ่งจากถุงหรือภาชนะ อ่านคำบรรยายภาพให้เด็กๆ ฟัง ทำซ้ำจนกว่าเด็กจะได้เลือกครบทุกคน
- หนังสือ** ให้เด็กระบายสีสำเนาภาพประกอบหน้า 95 ขณะที่พวกเขากำลังระบายสี จงพูดคุยกับพวกเขาเกี่ยวกับภาพเหล่านั้น ซีทีซีพระเยซูในแต่ละภาพ เมื่อพวกเขาระบายสีเสร็จแล้ว ให้พับตามรอยเส้นประเพื่อทำเป็นหนังสือ แล้วอ่านให้เด็กๆ ฟัง


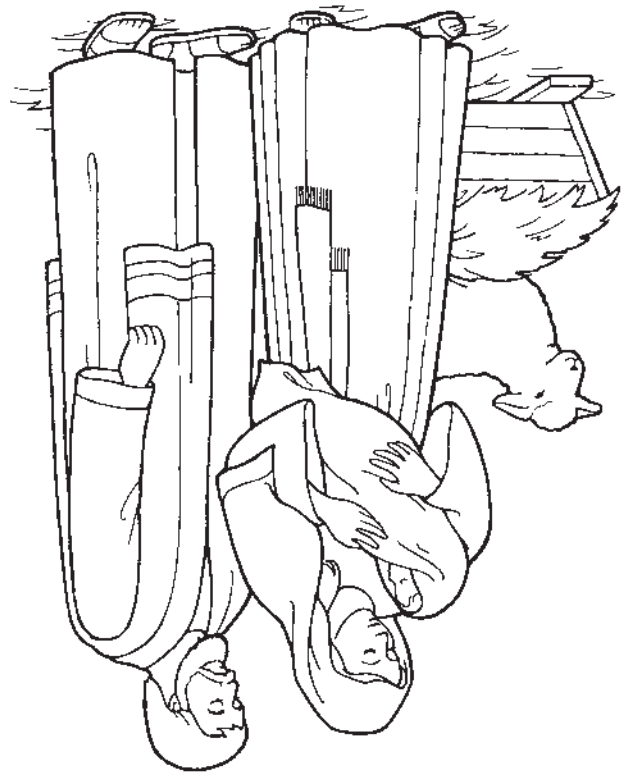



เคล็ดลับการสอน

กิจกรรม: จงให้เด็กมีส่วนร่วมโดยใช้ความหลากหลายของกิจกรรม วิธีนี้จะป้องกันการท่องวนได้เป็นอย่างดี (ดูคู่มือการเรียกโดมิ่งใหญ่กว่าการสอน หน้า 72, 80)

เด็กเล็ก วอกแวกง่าย ขณะที่ผู้นำบริบาลคนหนึ่งสอนหรือนำกิจกรรม ผู้นำบริบาลอีกคนหนึ่งจะช่วยดึงความสนใจของเด็กๆ มาที่กิจกรรม การให้เด็กถือของบางอย่างจะช่วยให้เด็กร่วมกิจกรรมด้วยความกระตือรือร้น





**พระคัมภีร์
มอรมอน
สอนฉันเกี่ยวกับ
พระเยซูคริสต์**

