

НА ДОПОМОГУ ВЧИТЕЛЮ

Щоб духовно підготуватися до цього уроку, будь ласка, прочитайте і обміркуйте наступне:

Книга Мормона—це могутнє свідчення про Ісуса Христа. Вона містить свідчення давніх пророків, які бачили наперед Його пришествя і розуміли Його місію. Вона також містить опис того, як Він відвідав Американський континент невдовзі після Свого Воскресіння (див. 3 Нефій 11–27). Головна мета Книги Мормона полягає в тому, щоб переконати всіх людей, “що Ісус є Христос, Бог Вічний, Який являється до всіх народів” (титильна сторінка Книги Мормона; див. також 1 Нефій 13:40–41; 2 Нефій 25:26; 33:10–11).

ПІДГОТОВКА

- Покладіть закладки на сторінках 22, 94 та 126 цього посібника, щоб ви могли легко їх відкрити.
- Принесіть Книгу Мормона.

НАВЧАЛЬНІ ЗАХОДИ

Спочатку зберіть дітей разом. Див. ідеї на сторінці 3.

Молитва Попросіть когось із дітей прочитати вступну молитву.

Пісня Заспівайте приспів пісні “Коли Святе Письмо читаю” (*Збірник дитячих пісень*, с. 66) і виконайте наведені далі дії. Попросіть дітей робити це разом з вами.

Щоб правду знайти, (*зобразіть, немов би ви відкриваєте книгу*)

Буду з Духом я іти. (*вказіть на себе*)

Я буду молитись (*складіть руки*) і міркувать, (*вказіть собі на голову*)

Дух скаже: вірні вони. (*покладіть руку на груди*)

Малюнки Візьміть в руки Книгу Мормона. Скажіть дітям: “Це Книга Мормона. Книга Мормона навчає нас про Ісуса”. Попросіть дітей сказати: “Книга Мормона”. Відкрийте Книгу Мормона і помістіть її перед собою.

Покажіть малюнок, на якому зображено Різдво (на сторінці 126 цього посібника). Вкажіть на Книгу Мормона і скажіть дітям, що Книга Мормона навчає, що Ісус Христос прийшов на землю.

Покажіть зображення Ісуса, на якому Він зцілює нефійців (на сторінці 94). Вкажіть на Книгу Мормона і скажіть дітям, що Книга Мормона навчає, що Ісус зцілював хворих людей.

Покажіть малюнок, на якому Ісус благословляє нефійських дітей (на сторінці 22). Вкажіть на Книгу Мормона і скажіть дітям, що Книга Мормона навчає, що Ісус благословив дітей.

Завершення Попросіть дітей сказати: “Книга Мормона навчає мене про Ісуса Христа”, говорячи по кілька слів за раз. Скажіть їм, що ви знаєте, що Книга Мормона істинна.

Молитва Попросіть когось із дітей прочитати заключну молитву.

ПІДКАЗКИ
ДЛЯ ВЧИТЕЛЯ

Підготовка: Добре підготувавши історії, малюнки та ігри до того як розпочнеться заняття ясельної групи, ви зможете зосередити свою увагу на дітях. Готуючись до навчання, з молитвою прагніть супроводу Святого Духа.

Пісні: Ви можете використовувати пісні Початкового товариства під час майже будь-якого уроку, щоб представити певну ідею або підсумувати її. Пісні Початкового товариства допомагають дітям вивчати і запам'ятовувати принципи євангелії. Вони також дають дітям можливість просто і чудово свідчити.

Писання: Відкриваючи Писання і вказуючи на них під час навчання, ви допомагаєте дітям зрозуміти, що оповідання про Ісуса надходять з Писань.

ЗАХОДИ НА ВИБІР

ПІДГОТОВКА Для гри з мішечком: Зробіть копії ілюстрацій зі сторінки 95. Розріжте вздовж пунктирних ліній. Помістіть малюнки в мішечок або яку-небудь коробку.

Для книги: Зробіть кожній дитині копію сторінки 95 для розмальовування.

“Живий” вірш Виконайте наступний “живий” вірш і попросіть дітей зробити це разом з вами:

Читайте Книгу Мормона. (спочатку складіть долоні разом, потім відкрийте як книгу)

Читайте її щодня.

Перед початком навчання, (вказіть собі на голову)

Молитимусь щиро я. (складіть руки)

[Terri Clark, “Read the Book of Mormon,” *Friend*, Mar. 2004, 11]

Гра з мішечком Попросіть когось з дітей витягти одну ілюстрацію з мішечка або коробки. Прочитайте дітям напис на ілюстрації. Повторюйте цю вправу доки всі діти, які бажають, матимуть змогу взяти в ній участь.

Книга Попросіть кожну дитину розмалювати копію ілюстрацій зі сторінки 95. Поки вони розмальовують, поговоріть з ними про ілюстрації. Вказуйте на зображення Ісуса на кожному з малюнків. Коли вони завершать, зігніть вздовж пунктирних ліній, щоб зробити книгу. Потім прочитайте цю книгу дітям.




ПІДКАЗКИ ДЛЯ ВЧИТЕЛЯ

Вправи: Залучайте дітей до участі в уроці за допомогою різних вправ. Це, ймовірно, найкращий спосіб профілактики агресивної поведінки. (Див. *Навчати—немає покликання величнішого*, сс. 72, 80).


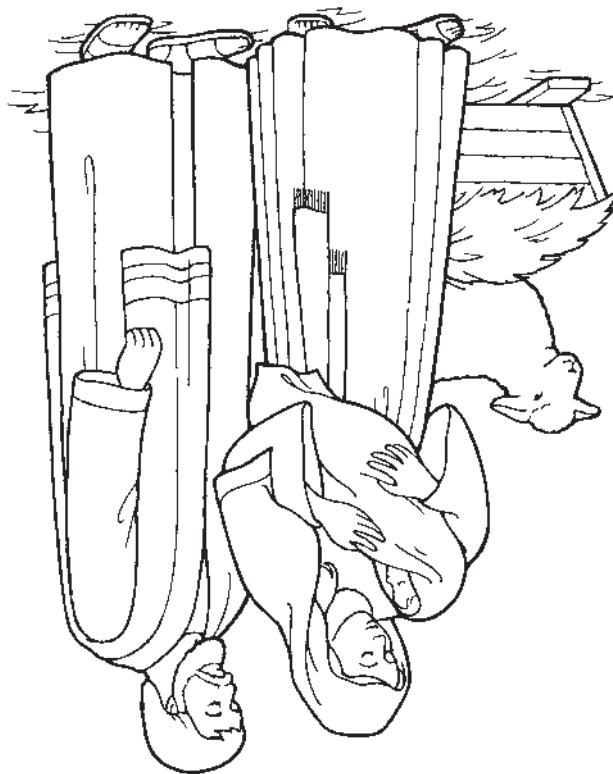
Маленькі діти легко відволікаються. Поки один з провідників ясельної групи навчає або очолює виконання вправи, інший провідник ясельної групи може допомогти зосереджувати увагу дітей на вправі. Даючи дитині що-небудь потримати, ви також допомагаєте їй брати активну участь у вправі.



Книга Мормона навчає, що Ісус змілював хворих
(див. 3 Нефії 17:7-10).



Книга Мормона навчає, що Ісус прийшов на землю
(див. Аїма 7:10-12).



Книга Мормона навчає, що Ісус благословляв дітей
(див. 3 Нефії 17:21-24).

Книга Мормона навчає мене про Ісуса Христа

