

23

ICH BIN DANKBAR FÜR DIE HEILIGEN SCHRIFTEN

EINLEITUNG FÜR DIE LEHRERIN

Lesen Sie bitte Folgendes und denken Sie darüber nach, um sich geistig darauf vorzubereiten, diese Lektion zu unterrichten:

Die Kirche Jesu Christi der Heiligen der Letzten Tage anerkennt die Bibel, das Buch Mormon, das Buch Lehre und Bündnisse und die Köstliche Perle als heilige Schriften. Der Zweck der heiligen Schriften ist, von Jesus Christus Zeugnis zu geben und uns zu helfen, zu ihm zu kommen und ewiges Leben zu empfangen (siehe 2 Nephi 25:26; Helaman 3:29,30). In den heiligen Schriften lesen wir auch von Menschen, die gesegnet wurden, weil sie dem himmlischen Vater gehorchten. Nephi drückte seine Liebe zu den heiligen Schriften so aus: „Meine Seele erfreut sich an den Schriften, und mein Herz sinnt über sie nach.“ (2 Nephi 4:15.)

VORBEREITUNG

- Lesen Sie Markus 10:13-16 und 1 Nephi 17:7-10; 18:1-4. Bereiten Sie sich darauf vor, diese Geschichten für die Kinder kurz zusammenzufassen.
- Bringen Sie die heiligen Schriften mit.
- Markieren Sie Seite 70 in diesem Leitfaden, damit Sie die Seite rasch aufschlagen können.

LERNAKTIVITÄTEN

Beginnen Sie mit einer Aktivität, mit der Sie die Kinder zusammenrufen. Anregungen dazu finden Sie auf Seite 3.

Gebet Bitten Sie ein Kind, das Anfangsgebet zu sprechen.

Evangeliumslehren Zeigen Sie den Kindern Ihre heiligen Schriften und sagen Sie ihnen, wie viel Ihnen die heiligen Schriften bedeuten. Lassen Sie die Kinder „heilige Schriften“ sagen. Sagen Sie ihnen, dass wir aus den heiligen Schriften etwas über den himmlischen Vater und Jesus Christus lernen können. Wir lernen daraus, dass sie uns lieben und möchten, dass wir glücklich sind.

Geschichten aus der Schrift Zeigen Sie das Bild auf Seite 98 und deuten Sie auf Jesus. Erklären Sie, dass wir aus den heiligen Schriften etwas über Jesus lernen. Öffnen Sie die Bibel und fassen Sie kurz die Geschichte zusammen, wie Jesus die Kinder segnet (siehe Markus 10:13-16). Ein Beispiel dazu:

Jesus liebt Kinder. Eines Tages brachten Menschen ihre kleinen Kinder zu Jesus (*zeigen Sie auf die Kinder auf dem Bild*). Er nahm sie in den Arm und segnete sie.

Zeigen Sie das Bild auf Seite 70. Erzählen Sie, dass wir aus den heiligen Schriften von Menschen erfahren, die gesegnet wurden, weil sie dem himmlischen Vater gehorchten. Öffnen Sie das Buch Mormon und fassen Sie kurz die Geschichte zusammen, wie Nephi ein Schiff baute (siehe 1 Nephi 17:7-10; 18:1-4). Ein Beispiel dazu:

Das ist Nephi (*zeigen Sie auf Nephi auf dem Bild*). Der Herr sagte Nephi, er solle ein Schiff bauen. Nephi hatte noch nie ein Schiff gebaut, aber er gehorchte. Der Herr zeigte ihm, wie er das Schiff bauen sollte (*die Kinder sollen so tun, als würden sie ein Schiff bauen*).

Lied Singen Sie den Refrain des Liedes „Lies, denk nach und bet!“ (*Liederbuch für Kinder*, Seite 66) oder sagen Sie den Text auf. Machen Sie die unten beschriebenen Bewegungen dazu. Bitten Sie die Kinder mitzumachen.



TIPPS FÜR DEN UNTERRICHT

Heilige Schriften: „Sie sollen, wenn Sie Kinder unterrichten, häufig die heilige Schrift verwenden und nach Möglichkeiten suchen, wie die Kinder mit der heiligen Schrift vertrauter werden.“ (*Lehren, die größte Berufung*, Seite 58.) Machen Sie sie mit den Personen und den Geschichten aus den heiligen Schriften vertraut. Zeigen Sie ihnen, dass das, was Sie lehren, in den heiligen Schriften steht.

Lieder: Wenn Sie den Kindern ein Lied vorsingen oder einen Vers aufsagen, lernen Sie den Text und die Bewegungen auswendig. Dadurch können Sie Blickkontakt halten und den Kindern zeigen, dass Sie Freude daran haben.

Lies (*tun Sie, als würden Sie ein Buch öffnen*), denk nach und bet,
(verschränken sie die Arme)
 dieser Auftrag ist ganz klar. (*nicken Sie*)
 Der Geist leitet mich und so weiß ich:
 Die heiligen Schriften sind wahr! (*tun Sie so, als würden Sie ein offenes
 Buch halten*)

Abschluss Lassen Sie die Kinder den Satz nachsprechen: „Ich bin dankbar für die heiligen Schriften.“ Sagen Sie den Kindern, dass die heiligen Schriften Ihnen viel bedeuten, und geben Sie Zeugnis, dass sie wahr sind.

Gebet Bitten Sie ein Kind, das Schlussgebet zu sprechen.

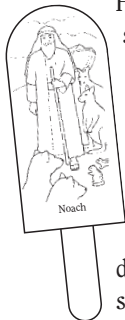
FREIGESTELLTE AKTIVITÄTEN

VORBEREITUNG Für die Aktivität mit den Stabpuppen: Kopieren Sie die Figuren auf Seite 99 für jedes Kind und schneiden Sie sie aus. Machen Sie eine zusätzliche Kopie für sich selbst. Kleben Sie einen Stab an die Rückseite jeder Figur.

Stabpuppen Lassen Sie die Kinder die Puppen, die Sie angefertigt haben, ausmalen. Wenn sie damit fertig sind, halten Sie die Stabpuppe „Adam und Eva“ hoch, und bitten Sie die Kinder, das auch zu tun. Lassen Sie sie „Adam und Eva“ sagen. Schlagen Sie das Alte Testament auf und sagen Sie den Kindern, dass wir in den heiligen Schriften lesen, dass Adam und Eva die ersten Menschen auf der Erde waren. Sie lebten im Garten von Eden. Die Kinder sollen so tun, als würden ihre Puppen im Garten spazieren gehen.

Halten Sie die Stabpuppe „Noach“ hoch. Auch die Kinder sollen ihre Stabpuppe hochhalten. Lassen Sie sie „Noach“ sagen. Sagen Sie ihnen, dass wir in den heiligen Schriften lesen, dass Noach eine Arche gebaut hat und Tiere in seine Arche geholt hat. Die Kinder sollen so tun, als wären sie Tiere.

Halten Sie die Stabpuppe „Mose“ hoch. Auch die Kinder sollen ihre Stabpuppe hochhalten. Lassen Sie sie „Mose“ sagen. Sagen Sie ihnen, dass wir in den heiligen Schriften lesen, dass der Herr dem Mose zehn Gebote gegeben hat. Die Kinder sollen alle Finger hochhalten, während Sie bis zehn zählen.



Bewegungsvers Sagen Sie den folgenden Vers auf und fordern Sie die Kinder auf mitzumachen:

In den heiligen Schriften (*tun Sie, als würden Sie in den heiligen Schriften lesen*)

stehen wahre Geschichten (*nicken Sie*)
 von Propheten, die gehorsam sind.

Erklär mir die heiligen Schriften, (*tun Sie, als würden Sie lesen*)
 erzähl mir die Geschichten, (*zeigen Sie auf sich selbst*)
 damit den richtigen Weg ich find.

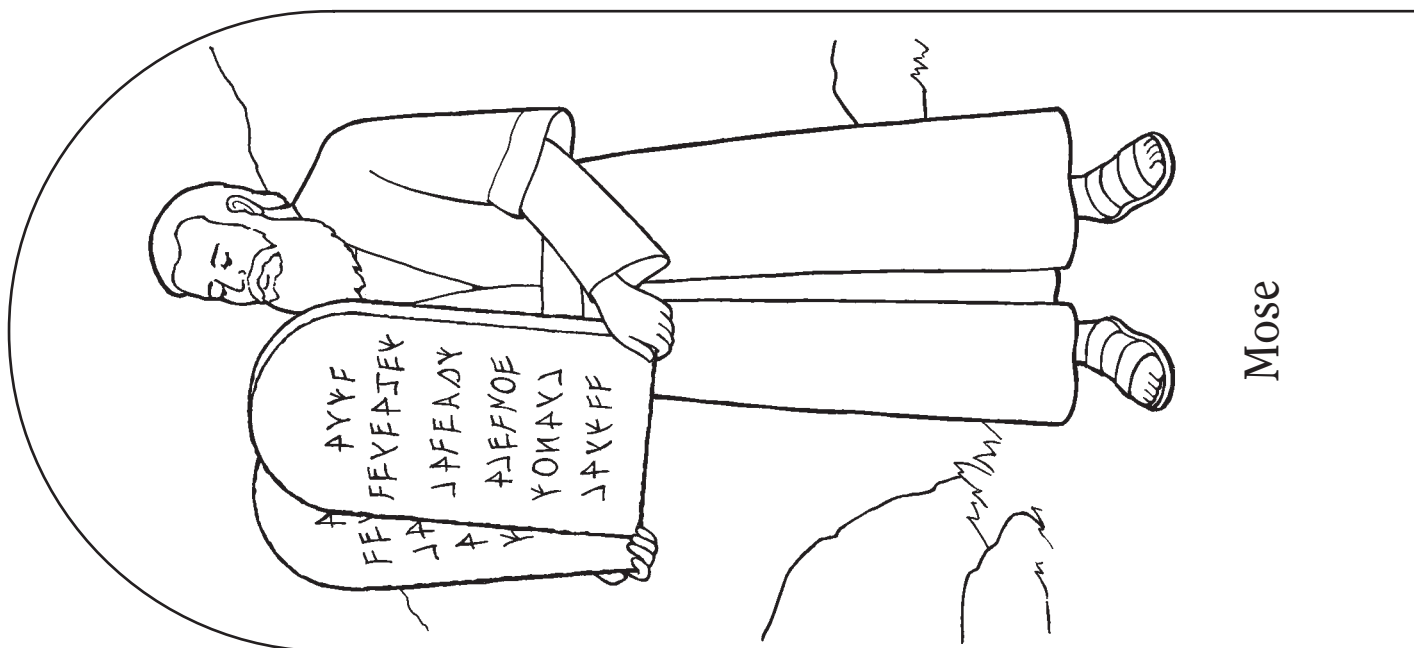
TIPPS FÜR DEN UNTERRICHT

Ausmalen: Während die Kinder ausmalen, können Sie ihnen etwas über die Personen auf den Zeichnungen erzählen. Erklären Sie, dass die heiligen Schriften uns wahre Geschichten über diese Menschen erzählen und auch über viele andere, die dem himmlischen Vater gehorchten.


Vielleicht möchten Sie den Stab erst dann an die Figuren kleben, wenn die Kinder die Zeichnungen ausgemalt haben. Oder die Kinder nehmen die Zeichnungen mit nach Hause und die Eltern kleben zu Hause den Stab daran.

Bewegungsverse: Sie können die Bewegungsverse jederzeit einsetzen, wenn die Kinder Bewegung brauchen oder wenn Sie ihre Aufmerksamkeit wecken wollen. Außerdem ist es eine gute Wiederholung der Grundsätze, die Sie schon gelehrt haben.





Mose



Noach



Adam und Eva