

VOOR DE LEERKRACHT

Om uzelf geestelijk op deze les voor te bereiden, leest en overdenkt u het volgende:

De Kerk van Jezus Christus van de Heiligen der Laatste Dagen accepteert de Bijbel, het Boek van Mormon, de Leer en Verbonden en de Parel van grote waarde als Schriftuur. Het doel van de Schriften is van Jezus Christus te getuigen, zodat we tot Hem kunnen komen en het eeuwige leven kunnen beërven. (Zie 2 Nephi 25:26; Helaman 3:29–30.) In de Schriften staan ook verhalen over mensen die gezegend werden omdat ze naar onze hemelse Vader luisterden. Nephi heeft het volgende over zijn liefde voor de Schriften gezegd: ‘Mijn ziel verlustigt zich in de Schriften, en mijn hart overweegt ze’ (2 Nephi 4:15).

VOORBEREIDING

- Lees Marcus 10:13–16 en 1 Nephi 17:7–10; 18:1–4. Wees voorbereid om deze verhalen in het kort voor de kinderen samen te vatten.
- Neem uw exemplaar van de Schriften mee.
- Markeer pagina 70 in dit boek zodat u die makkelijk kunt opslaan.

LEERACTIVITEITEN

Verzamel de kinderen. Zie pagina 3 voor ideeën.

Gebed Vraag een kind om het openingsgebed uit te spreken.

Leerstellige instructies Laat de kinderen uw Schriften zien en vertel ze hoeveel u van de Schriften houdt. Nodig de kinderen uit om ‘Schriften’ te zeggen. Vertel ze dat we in de Schriften over onze hemelse Vader en Jezus Christus kunnen leren. We leren dat zij ons liefhebben en willen dat wij gelukkig zijn.

Verhalen uit de Schriften Laat de afbeelding op pagina 98 zien en wijs naar Jezus. Leg uit dat de Schriften ons leren wie Jezus is. Sla de Bijbel open en vertel in het kort het verhaal van Jezus die de kinderen zegen (zie Marcus 10:13–16). Hieronder staat een voorbeeld:

Jezus houdt van kinderen. Op een dag brachten sommige mensen hun kleine kinderen naar Hem (*wijs naar de kinderen in de afbeelding*). Hij nam ze in zijn armen en zegende hen.

Laat de afbeelding op pagina 70 zien. Leg uit dat er in de Schriften verhalen staan over mensen die gezegend werden omdat ze naar onze hemelse Vader luisterden. Sla het Boek van Mormon open en vertel in het kort het verhaal van Nephi die een boot bouwde (zie 1 Nephi 17:7–10; 18:1–4). Hieronder staat een voorbeeld:

Dit is Nephi (*wijs naar Nephi in de afbeelding*). De Heer zei tegen Nephi dat hij een boot moest bouwen. Nephi had nog nooit een boot gebouwd, maar hij luisterde. De Heer liet hem zien hoe hij de boot moest bouwen. (*laat de kinderen doen alsof ze een boot bouwen*)

Lied Zing of zeg de woorden op van het refrein van ‘Lees, denk en bid’ (*Kindertiedjes*, p. 66), en doe de onderstaande gebaren. Nodig de kinderen uit om met u mee te doen.



LESIDEEËN

Schriftuur: ‘Als u kinderen lesgeeft, moet u de Schriften geregeld gebruiken en manieren vinden waarop de kinderen de Schriften gemakkelijker gaan gebruiken.’ (*Onderwijzen — geen grotere roeping*, p. 57.) Zorg ervoor dat zij vertrouwd raken met de mensen en verhalen in de Schriften. Zorg ervoor dat ze inzien dat wat u met ze bespreekt uit de Schriften afkomstig is.

Liedjes: Om de kinderen een lied of gebarenversje te leren, leert u de woorden en gebaren uit het hoofd. Dan kunt u oogcontact met de kinderen houden en ze laten merken dat u enthousiast bent.

Lees, (*doe alsof u de Schriften openslaat*) denk en bid (*vouw uw armen*)
alleen en met elkaar. (*wijs naar uzelf*)
De Heilige Geest helpt ieder die leest
en zegt: de Schriften zijn waar. (*doe alsof u een open boek vasthoudt*)

Tot slot Laat de kinderen de zin 'Ik houd van de Schriften' herhalen. Vertel over uw liefde voor de Schriften en geef uw getuigenis dat ze waar zijn.

Gebed Vraag een kind om het slotgebed uit te spreken.

FACULTATIEVE ACTIVITEITEN


VOORBEREIDING Voor de poppenactiviteit: Kopieer en knip de illustraties op pagina 99 uit voor ieder kind en voor uzelf. Plak een stokje tegen de achterkant van ieder plaatje om er stokpoppetjes van te maken.

Poppenactiviteit Laat de kinderen de afbeeldingen kleuren die u hebt uitgeknipt. Als ze daarmee klaar zijn, houdt u uw plaatje van Adam en Eva omhoog en laat u de kinderen die van hen omhooghouden. Laat ze 'Adam en Eva' zeggen. Sla het Oude Testament open en vertel de kinderen dat er in de Schriften staat dat Adam en Eva de eerste mensen op aarde waren. Zij woonden in de hof van Eden. Laat de kinderen doen alsof hun poppetjes in de hof (tuin) lopen.



Houd uw plaatje van Noach omhoog en laat de kinderen die van hen omhooghouden. Laat ze 'Noach' zeggen. Vertel ze dat er in de Schriften staat dat Noach een ark bouwde en daar dieren in verzamelde. Laat de kinderen doen alsof ze dieren zijn.

Houd uw plaatje van Mozes omhoog en laat de kinderen die van hen omhooghouden. Laat ze 'Mozes' zeggen. Vertel ze dat er in de Schriften staat dat de Heer tien geboden aan Mozes gaf. Laat de kinderen tien vingers omhooghouden terwijl u tot tien telt.



Gebarenversje Zeg het volgende gebarenversje op en laat de kinderen met u meedoen:
Leer mij de Schriften; (*doe alsof u de Schriften leest*)
zij zijn de waarheid. (*wijs naar uzelf*)
Profeten zijn gehoorzaam.
Leer mij de Schriften; (*doe alsof u de Schriften leest*)
ik wil de waarheid. (*wijs naar uzelf*)
Wijs mij nu de juiste weg.

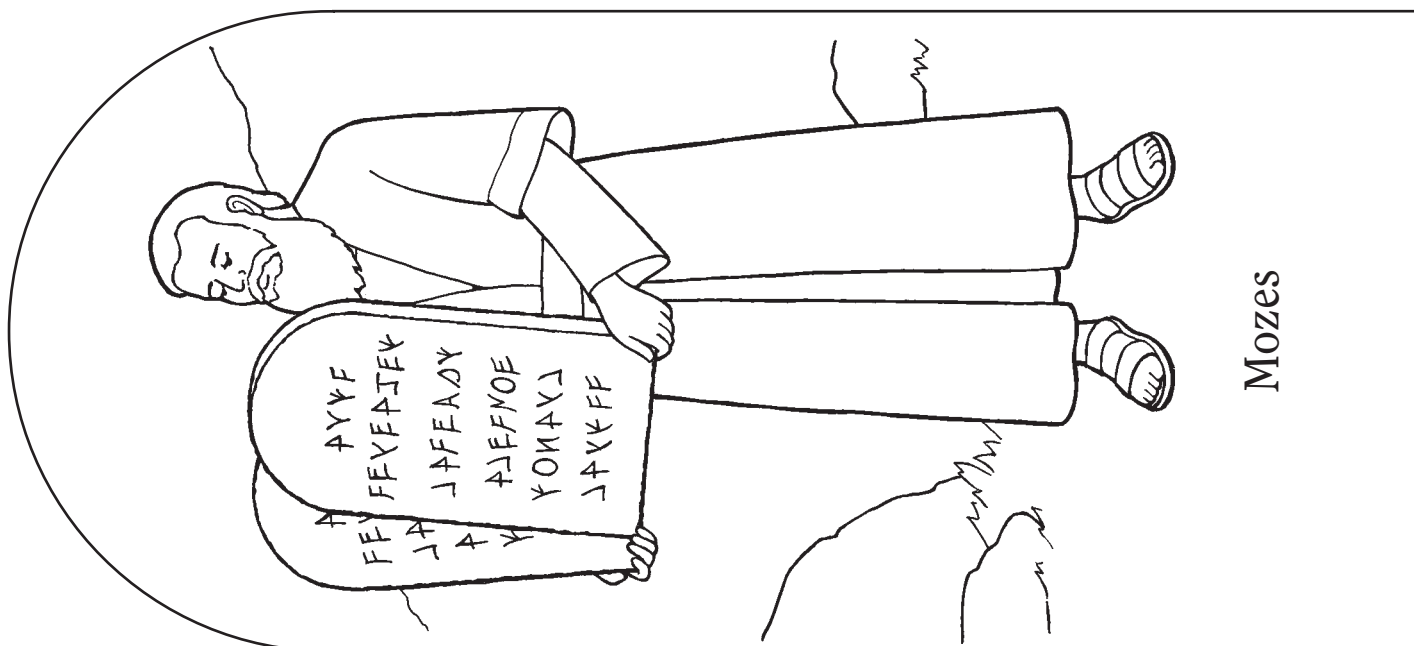
LESIDEEËN

Kleuren: Terwijl de kinderen kleuren, kunt u ze over de mensen op de plaatjes vertellen. Leg uit dat er in de Schriften waar gebeurde verhalen staan over deze en andere mensen die naar onze hemelse Vader luisterden.


Als u wilt, kunt u wachten met het ophalen van de poppetjes totdat de kinderen ze hebben gekleurd. Of u kunt de kinderen ze mee naar huis laten nemen zodat de ouders ze kunnen afmaken.

Gebarenversjes: U kunt in de kinderkamer op ieder moment gebarenversjes doen, als de kinderen wat beweging nodig hebben of als u hun aandacht ergens bij wilt houden. Ze zijn ook een goede manier om beginselen te herhalen die u eerder hebt behandeld.





Mozes



Noach



Adam en Eva