

23

MINÄ RAKASTAN PYHIÄ KIRJOITUKSIA

OPETTAJALLE TARCOITETTU JOHDANTO

Valmistaudu hengellisesti tämän oppiaiheen opettamiseen lukemalla ja pohtimalla seuraavaa: Myöhempien Aikojen Pyhien Jeesuksen Kristuksen Kirkko pitää Raamattua, Mormonin kirjaa, Oppia ja liittoja sekä Kallisarvoista helmeä pyhinä kirjoituksina. Pyhien kirjoitusten tarkoituksena on todistaa Jeesuksesta Kristuksesta sekä auttaa meitä tulemaan Hänen luokseen ja saamaan iankaikkisen elämän (ks. 2. Nefi 25:26; Hel. 3:29–30). Pyhissä kirjoituksissa on myös kertomuksia ihmisistä, joita siunattiin, koska he olivat kuuliaisista taivaalliselle Isälle. Nefi ilmaisi rakkautensa pyhiin kirjoituksiin tällä tavoin: ”Minun sieluni iloitsee kirjoituksista, ja minun sydämeni pohdiskelee niitä” (2. Nefi 4:15).

VALMISTAUTUMINEN

- Lue Mark. 10:13–16 ja 1. Nefi 17:7–10; 18:1–4. Valmistaudu tekemään lapsille lyhyt yhteenveto näistä kertomuksista.
- Tuo mukanaasi pyhät kirjoitukset.
- Merkitse tästä oppikirjasta sivu 70, siten että voit löytää sen helposti.

OPPIMISTOIMINNAT

Aloita kokoamistoiminnalla. Katso ideoita sivulta 3.

Rukous Pyydä yhtä lasta pitämään alkurukous.

Opillinen opetus Näytä lapsille pyhiä kirjoituksiasi ja kerro heille, kuinka paljon rakastat pyhiä kirjoituksia. Kehota lapsia sanomaan ”pyhät kirjoitukset”. Kerro heille, että pyhistä kirjoituksista me opimme taivaallisesta Isästä ja Jeesuksesta Kristuksesta. Me opimme, että He rakastavat meitä ja haluavat, että me olemme onnellisia.

Pyhien kirjoitusten kertomuksia Ota esiin kuva sivulta 98 ja osoita siitä Jeesus. Selitä, että pyhissä kirjoituksissa meille opetetaan Jeesuksesta. Avaa Raamattu ja tee lyhyt yhteenveto Jeesuksesta siunaamassa lapsia (ks. Mark. 10:13–16). Seuraava on esimerkki:

Jeesus rakastaa lapsia. Eräänä päivänä Hän pyysi ihmisiä tuomaan pienet lapset luokseen (*osoita kuvasta lapsia*). Hän otti heidät syliinsä ja siunasi heidät.

Näytä sivulla 70 oleva kuva. Selitä, että pyhissä kirjoituksissa meille kerrotaan ihmisistä, joita siunattiin, kun he tottelivat taivaallista Isää. Avaa Mormonin kirja ja esitä lyhyesti kertomus Nefistä rakentamassa laivaa (ks. 1. Nefi 17:7–10; 18:1–4). Seuraava on esimerkki:

Tämä on Nefi (*osoita kuvasta Nefi*). Herra käski Nefiä rakentamaan laivan. Nefi ei ollut koskaan aiemmin rakentanut laivaa mutta hän totteli. Herra näytti hänelle, kuinka laiva rakennetaan. (*Pyydä lapsia olemaan rakentavinaan laivaa.*)

Laulu Laula kertosäe tai sano sen sanat laulusta ”Tutki ja rukoile” (*Lasten laulukirja*, s. 66) ja leiki se seuraavasti. Pyydä lapset mukaan.



OPETUSVIHJEITÄ

Pyhät kirjoitukset: ”Lapsia opettaessasi sinun tulee käyttää usein pyhiä kirjoituksia ja löytää keinoja saada lapset käyttämään luontevasti pyhiä kirjoituksia” (*Opettaminen, kutsumuksista suurin*, s. 58). Auta heitä tulemaan tutuksi pyhien kirjoitusten ihmisten ja kertomusten kanssa. Auta heitä näkemään, että se, mitä opetat heille, on peräisin pyhistä kirjoituksista.

Laulut: Kun laulat tai lausut loru lapsille, opettele sanat ja liikkeet ulkoa. Näin kykenet säilyttämään katsekontaktin ja osoittamaan lapsille intosi toimintaan.

Niin tutkia vain (*ole avaavinesi pyhät kirjoitukset*)
Sekä rukoilla mun täytyy. (*pane käsivarret ristiin*)
Ja tunne tuo, jonka Henki suo, (*paina kädet sydämelle*)
Mulle kertoo: totta se on. (*osoita itseäsi*)

Lopetus Pyydä lapsia toistamaan lause: ”Minä rakastan pyhiä kirjoituksia.”
Kerro, että rakastat pyhiä kirjoituksia ja todista, että ne ovat totta.

Rukous Pyydä yhtä lasta pitämään loppurukous.


VAPAAVALINTAISIA TOIMINTOJA

VALMISTAUTUMINEN *Tikkunukketoimintaa varten:* Kopioi ja leikkaa sivulla 99 olevat hahmot jokaiselle lapselle ja tee yksi kopio niistä itsellesi. Teippaa tai liimaa kunkin hahmon taakse tikku, niin että niistä tulee tikkunukkeja.


Tikkunukketoiminta Anna lasten värittää hahmot, jotka olet leikannut paperista. Kun he ovat valmiit, nosta esiin Adam ja Eeva -nukkesi ja kehota lapsia nostamaan esiin omansa. Pyydä heitä sanomaan ”Adam ja Eeva”.
Avaa Vanha testamentti ja sano lapsille, että pyhissä kirjoituksissa meille kerrotaan, että Adam ja Eeva olivat ensimmäiset ihmiset maan päällä. He asuivat Eedenin puutarhassa. Pyydä lapsia näyttämään, miten heidän tikkunukkensa kävelevät puutarhassa.



Nosta esiin Nooa-nukke ja kehota lapsia nostamaan esiin omansa. Kehota heitä sanomaan ”Nooa”. Kerro heille, että pyhissä kirjoituksissa meille kerrotaan, kuinka Nooa rakensi arkin ja kokosi arkkiinsa eläimiä. Pyydä lapsia olemaan olevinaan eläimiä.



Nosta esiin Mooses-nukke ja kehota lapsia nostamaan esiin omansa. Kehota heitä sanomaan ”Mooses”. Sano heille, että pyhissä kirjoituksissa meille kerrotaan, että Herra antoi Moosekselle kymmenen käskyä. Kehota lapsia nostamaan esiin kymmenen sormeä, kun lasket kymmeneen.



Leikkiloru Leiki seuraava loru ja pyydä lapset mukaan:
Opeta mulle pyhiä kirjoituksia, (*ole lukevinesi pyhiä kirjoituksia*)
Niistä tietää saan totuuden. (*osoita itseäsi*).
Opeta mua profeetat tuntemaan.
Opeta mulle pyhiä kirjoituksia, (*ole lukevinesi pyhiä kirjoituksia*)
Tahdon tuntea totuuden. (*osoita itseäsi*)
Opetä, että kulkisin oikeaan.

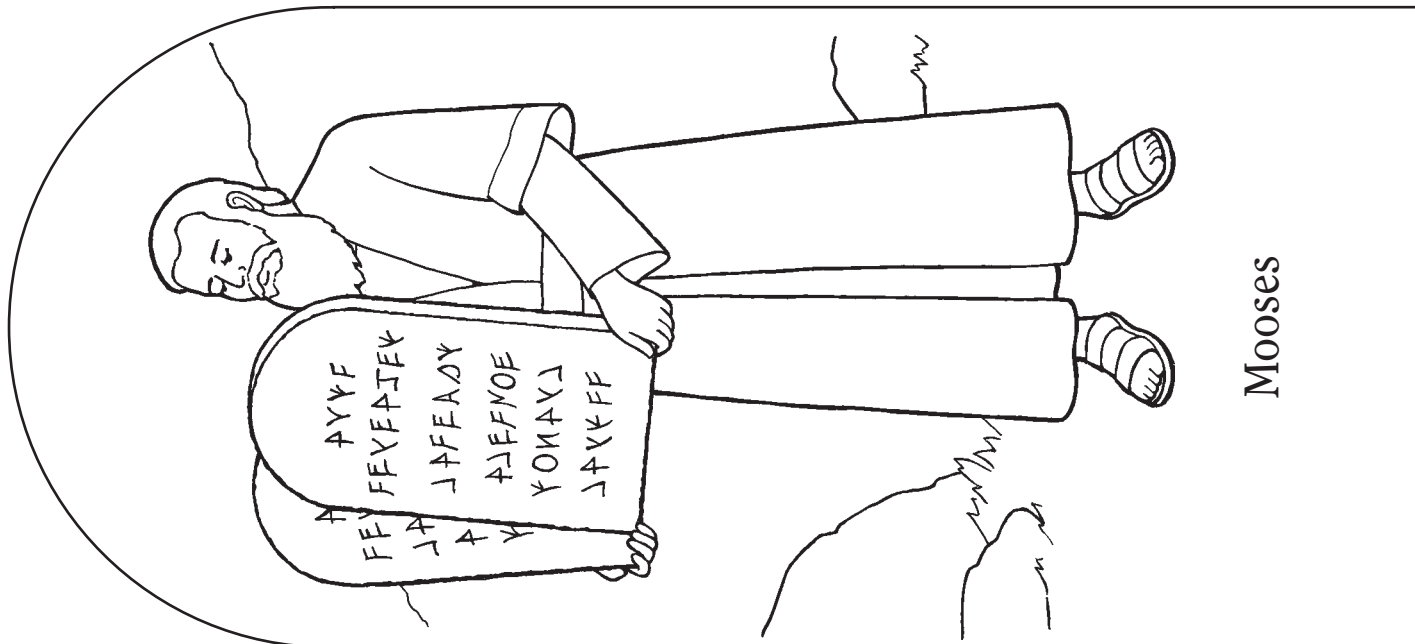
OPETUSVIHJEITÄ

Värittäminen: Kun lapset värittävät, kerro heille piirroksissa olevista ihmisistä. Selitä, että pyhät kirjoitukset kertovat meille tosikertomuksia näistä ihmisistä ja monista muista, jotka tottelivat taivaallista Isää.


Jos haluat, voit koota lasten tikkunuket vasta sen jälkeen, kun he ovat värittäneet piirroksset. Tai voit antaa lasten viedä piirroksset kotiin, niin että heidän vanhempansa voivat koota ne.

Leikkilorut: Voit käyttää leikkiloruja milloin tahansa lastenhuoneluokan aikana, kun lapset tarvitsevat liikuntaa tai kun sinun pitää saada heidän huomionsa. Ne ovat myös hyvä tapa kerrata periaatteita, joita olet aiemmin opettanut.





Mooses



Nooa



Aadam ja Eeva