

TANÁRI BEVEZETŐ

Olvasd át és gondolkodj el a következő részen, hogy lelkileg felkészülj a lecke tanítására:

Az Utolsó Napok Szentjeinek Jézus Krisztus Egyháza a Bibliát, a Mormon könyvét, a Tan és a szövegeket, valamint a Nagyértékű gyöngyöt fogadja el szentírásként. A szentírások célja az, hogy bizonyosságot tegyenek Jézus Krisztusról, segítsenek Hozzá jönnünk és örök életet nyernünk (lásd 2 Nefi 25:26; Hélamán 3:29–30). A szentírások olyan emberek történetét is tartalmazzák, akik megáldottak a Mennyei Atyának való engedelmességük miatt. Nefi így fejezte ki a szentírások iránti szeretetét: „Lelkem gyönyörködik a szentírásokban, és szívem elgondolkozik rajtuk” (2 Nefi 4:15).

ELŐKÉSZÜLETEK

- Olvasd el a Márk 10:13–16-ot és az 1 Nefi 17:7–10; 18:1–4-et, hogy röviden össze tudd foglalni a gyermekeknek e történeteket.
- Hozz magaddal egy példányt a szentírásokból.
- Jelöld be e kézikönyv 70. oldalát, hogy könnyen megtaláld.

TANULÁSI TEVÉKENYSÉGEK

Kezdd egy gyülekező tevékenységgel. Ötletekért lásd a 3. oldalt.

Ima Kérj meg egy gyermeket, hogy mondjon nyitóímat.

Tantétel tanítása Mutasd meg a gyermekeknek a szentírásokat, és mondd el, mennyire szereted a szentírásokat. A gyermekek mondják azt, hogy „szentírás”. Mondd el, hogy a szentírásokban Mennyei Atyáról és Jézus Krisztusról tanulunk; megtudjuk, hogy szeretnek minket, és azt akarják, hogy boldogok legyünk.

Szentírás történet Mutasd meg a 98. oldalon található képet, és mutass Jézusra. Magyarázd el, hogy a szentírások Jézusról tanítanak minket. Nyisd ki a Bibliát és röviden foglald össze a történetet, melyben Jézus megáldja a gyermekeket (lásd Márk 10:13–16). Íme egy példa:
Jézus szereti a gyermekeket. Egy nap néhány ember odahozta a kisgyermekét Jézushoz (*mutass a gyermekekre a képen*). Jézus a karjába vette és megáldotta őket.

Mutasd meg a 70. oldalon látható képet. Mondd el, hogy a szentírásokban olvashatunk olyan emberekről, akik megáldottak, mert engedelmeskedtek Mennyei Atyának. Nyisd ki a Mormon könyvét és röviden foglald össze Nefi történetét, mikor hajót épített (lásd 1 Nefi 17:7–10; 18:1–4). Íme egy példa:

Ő itt Nefi (*mutass Nefire a képen*). Az Úr azt mondta Nefinek, hogy építsen egy hajót. Nefi még soha nem épített hajót azelőtt, de szót fogadott. Az Úr megmutatta Nefinek, hogyan építse meg a hajót. (*A gyermekek tegyenek úgy, mintha hajót építenének.*)

Ének Énekeld vagy mondd el az „Olvass, elmélkedj, imádkozz!” című gyermekének (Search, Ponder, and Pray; *Children's Songbook*, 109) refrénjét, az alábbi mozdulatok kíséretében. Kérd a gyermekeket, hogy csatlakozzanak hozzád.

TANÍTÁSI
ÖTLETEK

Szentírások: „Amikor gyermekeket tanítasz, használd a szentírásokat gyakran, és találd meg a módját, hogy a gyerekek gond nélkül használni tudják a szentírásokat” (*Tanítás, nincs nagyobb elhívás*, 58). Segíts nekik megismerni a szentírásokban lévő embereket és történeteket. Lássák azt, hogy amit tanítasz, az a szentírásokból ered.

Énekek: Mikor gyermekeknek énekelsz vagy mondókát mondasz, tanuld meg a szavakat és a mozdulatokat. Így a szemkontaktust fenn tudod tartani, és ki tudod fejteni a tevékenység iránti lelkesedésedet.

Jöjj és olvasd hát, *(tegyél úgy, mintha kinyitnád a szentírásokat)*
 elmélkedj, imádkozzál, *(fond össze a karod)*
 A Lélek vezet, azt súgja, hogy *(tedd a kezed a szívedre)*
 Igaz minden Szentírás. *(tegyél úgy, mintha egy nyitott könyvet tartanál)*

Befejezés Ismételjék el a gyermekek, hogy „szeretem a szentírásokat!” Oszd meg a szentírások iránt érzett szereteted és az arról való bizonyosságodat, hogy igazak.

Ima Kérj meg egy gyermeket, hogy mondjon záróimát.

VÁLASZTHATÓ TEVÉKENYSÉGEK

ELŐKÉSZÜLETEK A bábos tevékenységhez: Másold le és vágd ki a 99. oldalon található figurákat minden gyermeknek, valamint egyet magadnak is. Ragaszd mindegyik figurát egy fapálcikára, és készíts belőlük bábokat.

Bábos tevékenység A gyermekek színezzék ki a kivágott figurákat. Mikor végeztek, emeld fel az Ádám és Éva bábodat, és kérd a gyermekeket, ők is tartsák fel az övéket. Kérd meg őket, mondják, hogy „Ádám és Éva”. Nyisd ki az Ószövetséget, és mondd, hogy a szentírások elmondják, hogy Ádám és Éva voltak az első emberek a földön. Az Éden kertjében éltek. A gyermekek tegyenek úgy, mintha a bábjaik a kertben sétálnának.



Emeld fel a Noé bábodat, és kérd a gyermekeket, ők is tartsák fel az övéket. Kérd meg őket, mondják, hogy „Noé”. Mondd, hogy a szentírások elmondják, hogy Noé egy bárkát épített, ahova állatokat gyűjtött be. Tegyenek úgy a gyermekek, mintha állatok lennének.

Emeld fel a Mózes bábodat, és kérd a gyermekeket, ők is tartsák fel az övéket. Kérd meg őket, mondják, hogy „Mózes”. Mondd, hogy a szentírások elmondják, hogy az Úr 10 parancsolatot adott Mózesnek. A gyermekek tartsák fel 10 ujjukat, míg te elszámolsz tízig.

Mondóka Mondd el a következő mondókát és kérd a gyermekeket, hogy mondják veled.

Olvasd nekem a Szentírásokat, *(tegyél úgy, mintha a szentírást olvasnád)*


Hogy halljam igaz szavukat, *(tedd kezed a füledhez)*

Hogy tudjam, miként követték a próféták az Urat.

Olvasd nekem a Szentírásokat, *(tegyél úgy, mintha a szentírást olvasnád)*

Hogy ismerjem igaz szavukat, *(tedd kezed a szívedre)*

Taníts engem, hogy követhessem én is az Urat.



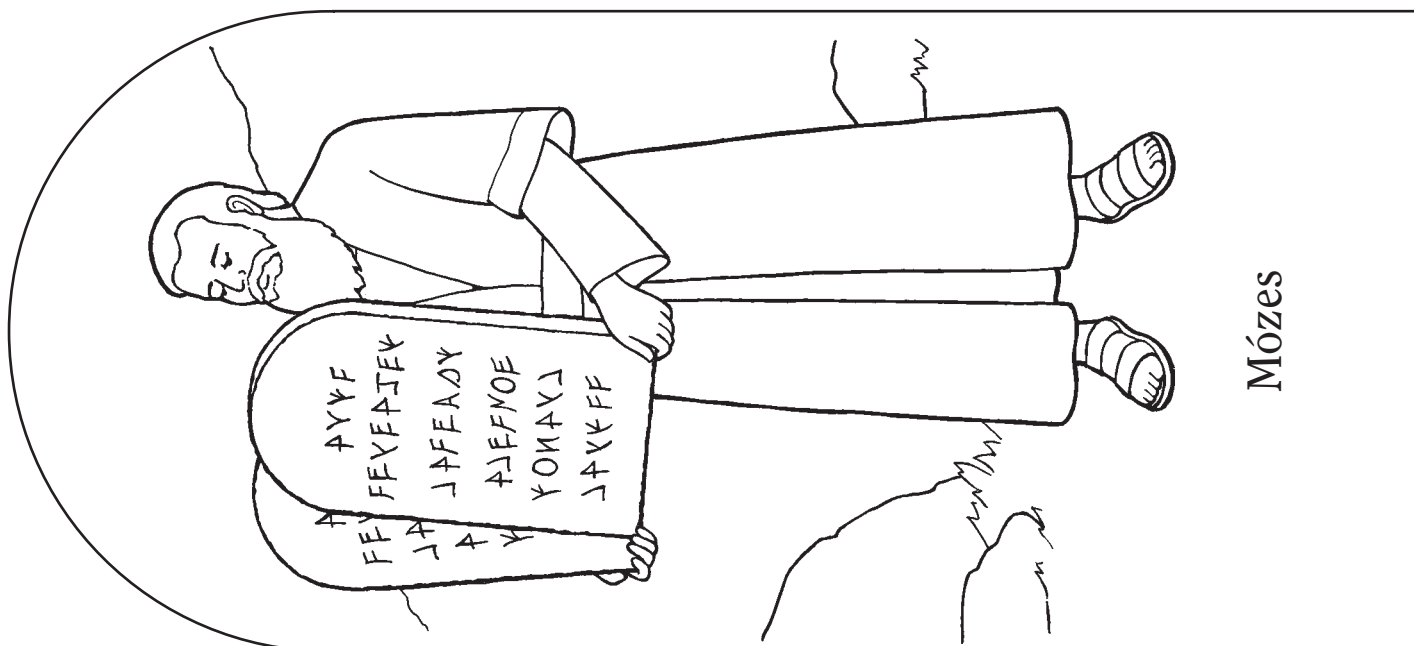
TANÍTÁSI ÖTLETEK

Színezés: Míg a gyermekek színeznek, beszélj nekik a rajzokon lévő emberekről. Magyarázd el, hogy a szentírások igaz történeteket mesélnek róluk és más emberekről, akik engedelmeskedtek Mennyei Atyának.


Ha akarsz, megvárhatod, hogy a gyermekek kiszínezzék a bábokat, mielőtt a pálcikára ragasztod őket. Vagy a gyermekek haza is vihetik a rajzokat, és összeállíthatják őket otthon a szüleikkel.

Mondókák: A mondókákat a bölcsőde ideje alatt bármikor használhatod, mikor a gyermekeknek mozgásra van szükségük, vagy le szeretnéd kötni a figyelmüket. A korábban tanított tantételek átismétléséhez is nagyon hasznosak.





Mózes



Noé



Ádám és Éva