

PENGANTAR BAGI GURU

Untuk mempersiapkan diri Anda secara rohani untuk mengajarkan pelajaran ini, mohon membaca dan merenungkan yang berikut:

Gereja Yesus Kristus dari Orang-orang Suci Zaman Akhir menerima Alkitab, Kitab Mormon, Ajaran dan Perjanjian, serta Mutiara yang Sangat Berharga sebagai tulisan suci. Tujuan tulisan suci adalah untuk bersaksi tentang Yesus Kristus, dengan membantu kita datang kepada-Nya dan menerima kehidupan kekal (lihat 2 Nefi 25:26; Helaman 3:29–30). Tulisan suci juga berisikan kisah-kisah mengenai orang-orang yang diberkati karena mematuhi Bapa Surgawi. Nefi menyatakan kasihnya bagi tulisan suci seperti ini: “Karena jiwaku suka akan ayat-ayat suci itu dan hatiku merenungkannya” (2 Nefi 4:15).

PERSIAPAN

- Bacalah Markus 10:13–16 dan 1 Nefi 17:7–10; 18:1–4. Bersiaplah untuk meringkas kisah ini secara singkat untuk anak-anak.
- Bawalah tulisan suci Anda.
- Tandailah halaman 70 dalam buku pedoman ini sehingga Anda dapat membukanya dengan mudah.

KEGIATAN BELAJAR

Mulailah dengan kegiatan pengumpulan. Untuk gagasan, lihat halaman 3.

Doa Mintalah seorang anak untuk mengucapkan doa pembuka.

Petunjuk Ajaran Perlihatkan kepada anak-anak tulisan suci Anda dan beri tahu kepada mereka betapa Anda sangat mengasihi tulisan suci. Mintalah anak-anak untuk mengatakan “tulisan suci.” Beri tahu kepada mereka bahwa kita belajar mengenai Bapa Surgawi dan Yesus Kristus dari tulisan suci; kita belajar bahwa Mereka mengasihi kita dan ingin kita menjadi bahagia.

Kisah Tulisan Suci Peragakan gambar di halaman 98 dan tunjuklah pada Yesus. Jelaskan bahwa tulisan suci mengajarkan kepada kita mengenai Yesus. Bukalah Alkitab dan secara singkat ringkaslah kisah tentang Yesus memberkati anak-anak (lihat Markus 10:13–16). Berikut adalah contohnya:

Yesus mengasihi anak-anak. Suatu hari beberapa orang membawa anak-anak kecil mereka kepada Yesus (*tunjuklah pada anak-anak dalam gambar*). Dia memeluk mereka dalam lengan-Nya dan memberkati mereka.

Peragakan gambar di halaman 70. Jelaskan bahwa tulisan suci memberi tahu kita mengenai orang-orang yang diberkati apabila mereka mematuhi Bapa Surgawi. Bukalah Kitab Mormon dan secara singkat ringkaslah kisah tentang Nefi yang membangun sebuah kapal (lihat 1 Nefi 17:7–10; 18:1–4). Berikut adalah contohnya:

Ini adalah Nefi (*tunjuklah pada Nefi dalam gambar*). Tuhan memerintahkan kepada Nefi untuk membangun sebuah kapal. Nefi belum pernah membuat kapal, namun dia patuh. Tuhan memperlihatkan kepadanya cara membangun kapal (*mintalah anak-anak berpura-pura membangun sebuah kapal*).



TIP MENGAJAR

Tulisan suci: “Sewaktu Anda mengajar anak-anak, Anda hendaknya menggunakan tulisan suci sesering mungkin dan mencari cara agar anak-anak menjadi senang menggunakan tulisan suci” (*Mengajar, Tiada Pemanggilan yang Lebih Mulia*, 59). Bantulah mereka mengenal orang-orang dan kisah-kisah dalam tulisan suci. Bantulah mereka memahami bahwa apa yang Anda ajarkan kepada mereka berasal dari tulisan suci.

Lagu: Ketika menyanyi atau mengucapkan sebuah bait kepada anak-anak, hafalkan kata-kata dan tindakannya. Ini akan memungkinkan Anda untuk mempertahankan kontak mata dan memperlihatkan kepada mereka antusiasme Anda untuk kegiatan tersebut.

Lagu Nyanyikan atau ucapkan bagian refrain dari “Cari, Renungkan, dan Berdoa” (*Buku Nyanyian Anak-Anak*, 66) dan lakukan tindakan di bawah. Mintalah anak-anak bergabung dengan Anda.
 ‘Ku harus cari (*berpura-puralah membuka sebuah kitab*)
 Renungkan dan berdoa. (*tunjuklah pada kepala dan lipat tangan*)
 Roh ‘kan tolong yakinkan hatiku,
 Kitab suci pun benar. (*berpura-puralah memegang kitab yang terbuka*)


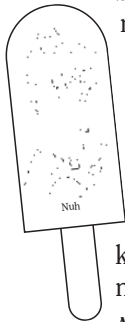
Rangkuman Mintalah anak-anak mengulangi kalimat, “Saya mengasihi tulisan suci.” Bagikan kasih Anda bagi tulisan suci dan kesaksian Anda bahwa hal itu benar adanya.

Doa Mintalah seorang anak mengucapkan doa menutup.

KEGIATAN OPSIONAL

PERSIAPAN Untuk kegiatan boneka: Salin dan guntinglah gambar di halaman 99 untuk setiap anak dan buatlah salinan tambahan untuk diri Anda. Rekatkan atau lemlah stik di belakang setiap gambar untuk membuat boneka stik.

Kegiatan Boneka Biarkan anak-anak mewarnai gambar yang telah Anda gunting. Ketika mereka selesai, angkatlah boneka Adam dan Hawa Anda dan mintalah anak-anak mengangkat boneka mereka. Mintalah mereka untuk mengatakan “Adam dan Hawa.” Bukalah Perjanjian Lama dan beri tahu kepada anak-anak bahwa tulisan suci menceritakan kepada kita bahwa Adam dan Hawa adalah manusia pertama di bumi; mereka tinggal di Taman Eden. Mintalah anak-anak berpura-pura membuat boneka mereka berjalan di taman. Angkatlah boneka Nuh Anda dan mintalah anak-anak mengangkat boneka mereka. Mintalah mereka untuk mengatakan “Nuh.” Beri tahu kepada mereka bahwa tulisan suci menceritakan kepada kita mengenai Nuh membangun sebuah bahtera dan mengumpulkan binatang-binatang ke dalam bahteranya. Mintalah anak-anak berpura-pura menjadi binatang.



Angkatlah boneka Musa Anda dan mintalah anak-anak mengangkat boneka mereka. Mintalah mereka mengucapkan “Musa.” Beri tahu kepada mereka bahwa tulisan suci menceritakan kepada kita bahwa Tuhan memberikan kepada Musa 10 perintah. Mintalah anak-anak mengangkat 10 jari sementara Anda menghitung sampai 10.



Bait Kegiatan Ucapkan bait kegiatan berikut dan mintalah anak-anak bergabung dengan Anda:

Ajarkan padaku tulisan suci; (*berpura-puralah membaca tulisan suci*)
 Itu memberitahuku kebenaran. (*tunjuklah pada diri sendiri*)
 Ajarkan padaku cara patuhi nabi.
 Ajarkan padaku tulisan suci; (*berpura-puralah membaca tulisan suci*)
 ‘Ku harus tahu kebenaran. (*tunjuklah pada diri sendiri*)
 Ajarkan padaku agar ‘kutahu jalannya.

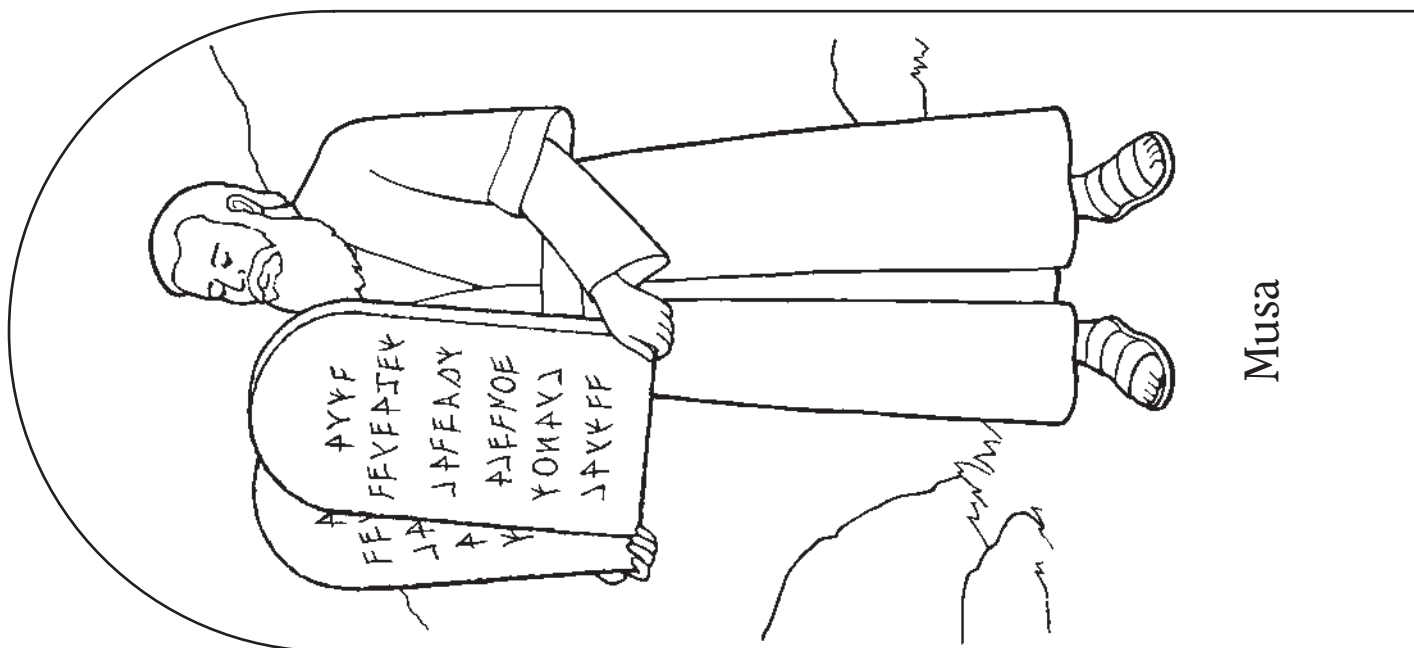
TIP MENGAJAR

Mewarnai: Sementara anak-anak mewarnai, beri tahu kepada mereka mengenai orang-orang dalam ilustrasi. Jelaskan bahwa tulisan suci menceritakan kepada kita kisah-kisah nyata mengenai orang-orang tersebut dan banyak lainnya yang mematuhi Bapa Surgawi.


Jika Anda mau, Anda dapat menunggu untuk mengumpulkan boneka stik anak-anak sampai setelah mereka selesai mewarnai ilustrasi tersebut. Atau Anda dapat membiarkan anak-anak membawa pulang ilustrasi itu agar orang tua mereka kumpulkan.

Bait kegiatan: Anda dapat menggunakan bait kegiatan kapan pun selama kelas penitipan anak, kapan pun anak-anak perlu pindah, atau ketika Anda perlu menarik perhatian mereka. Itu juga cara yang baik untuk mengkaji ulang asas-asas yang telah Anda ajarkan sebelumnya.





Musa



Nuh



Adam dan Hawa