

23

AMO AS ESCRITURAS

INTRODUÇÃO PARA O PROFESSOR

A fim de preparar-se espiritualmente para apresentar esta lição, leia e pondere o seguinte:

A Igreja de Jesus Cristo dos Santos dos Últimos Dias aceita a Bíblia, o Livro de Mórmon, Doutrina e Convênios e Pérola de Grande Valor como escrituras. O propósito das escrituras é testificar de Jesus Cristo, ajudando-nos a vir a Ele e receber a vida eterna (ver 2 Néfi 25:26; Helamá 3:29–30). As escrituras também trazem histórias de pessoas que foram abençoadas por obedecerem ao Pai Celestial. Néfi externou seu amor pelas escrituras desta maneira: “Minha alma se deleita nas escrituras e meu coração nelas medita” (2 Néfi 4:15).

PREPARAÇÃO

- Leia Marcos 10:13–16; 1 Néfi 17:7–10; 18:1–4 e prepare-se para contar brevemente essa história para as crianças.
- Traga as escrituras.
- Marque a página 70 deste manual para encontrá-la facilmente.

ATIVIDADES DE APRENDIZAGEM

Comece com uma atividade motivadora. Há sugestões na página 3.

Oração Peça a uma criança que faça a oração de abertura.

Instrução Doutrinária Mostre as suas escrituras às crianças e diga-lhes o quanto ama as escrituras. Peça-lhes que repitam a palavra “escrituras”. Diga que aprendemos sobre o Pai Celestial e Jesus Cristo nas escrituras; aprendemos que Eles nos amam e desejam nossa felicidade.

Histórias das Escrituras Mostre a gravura da página 98 e aponte para Jesus. Explique às crianças que as escrituras nos ensinam sobre Jesus. Abra a Bíblia e conte em poucas palavras a história de Jesus abençoando as crianças (ver Marcos 10:13–16). Segue um exemplo:

Jesus ama as crianças. Certo dia, algumas pessoas levaram suas criancinhas a Jesus (*aponte para as crianças na gravura*). Ele as tomou nos braços e as abençoou.

Mostre a gravura da página 70. Explique às crianças que as escrituras nos falam de pessoas que foram abençoadas quando obedeceram ao Pai Celestial. Abra o Livro de Mórmon e conte com poucas palavras a história de quando Néfi construiu um navio (ver 1 Néfi 17:7–10; 18:1–4). Segue um exemplo:

Este é Néfi (*aponte para Néfi na gravura*). O Senhor deu a Néfi o mandamento de construir um navio. Néfi nunca tinha construído um navio antes, mas obedeceu. O Senhor lhe mostrou como construir o navio. (*Peça às crianças que façam de conta que estão construindo um navio.*)

Música Cante ou recite o refrão de “Ler, Ponderar e Orar” (*Músicas para Crianças*, p. 66) e faça os gestos indicados abaixo. Peça às crianças que acompanhem você.

Ler, (*faça de conta que está lendo um livro*) ponderar (*aponte para a cabeça*)



DICAS DE ENSINO

Escrituras: “Ao dar aula para as crianças, use as escrituras com frequência e encontre meios de fazer com que elas se tornem familiares para as crianças” (*Ensino, Não Há Maior Chamado*, p. 58). Você pode ajudá-las a se familiarizar com as pessoas e histórias das escrituras. Ajude-as a ver que o que você ensina vem das escrituras.

Músicas: Quando cantar ou recitar uma estrofe para as crianças, memorize as palavras e os gestos. Isso lhe permitirá manter contato visual e mostrar às crianças seu entusiasmo pela atividade.

E depois então orar (*cruze os braços*).
Assim saberei que só a verdade (*com a mão no peito*)
Nelas vou encontrar. (*faça de conta que está abrindo as escrituras*)

Conclusão Peça às crianças que repitam a frase: “Amo as escrituras”. Fale de seu amor pelas escrituras e preste testemunho de que são verdadeiras.

Oração Peça a uma criança que faça a oração de encerramento.

ATIVIDADES OPCIONAIS


PREPARAÇÃO Para a atividade com fantoches: Copie e recorde os desenhos da página 99 para cada criança e faça uma cópia adicional para você. Use fita adesiva ou cola para prender um palito no verso de cada figura para criar fantoches.

Atividade com Fantoches Deixe as crianças colorirem as figuras que você recortou. Quando elas terminarem, segure o seu fantoche de Adão e Eva e peça às crianças que segurem o delas. Peça que repitam: “Adão e Eva”. Abra o Velho Testamento e diga às crianças que as escrituras nos ensinam que Adão e Eva foram as primeiras pessoas na Terra; viviam no Jardim do Éden. Peça às crianças que façam de conta que os fantoches estão andando no jardim.



Segure o seu fantoche de Noé e peça às crianças que segurem o delas. Peça-lhes que repitam: “Noé”. Diga-lhes que as escrituras nos ensinam que Noé construiu uma arca e pôs animais nela. Peça às crianças que façam de conta que são animais.

Segure o seu fantoche de Moisés e peça às crianças que segurem o delas. Peça-lhes que repitam “Moisés”. Diga-lhes que as escrituras nos ensinam que o Senhor deu dez mandamentos a Moisés. Peça às crianças que levantem os dez dedos da mão enquanto você conta até 10.



Atividade com Versinho Recite o seguinte versinho e peça para as crianças repetirem com você:

Ensine-me as escrituras; (*faça de conta que está lendo as escrituras*)

Para a verdade conhecer. (*aponte para si mesmo*)

Quero como os profetas agir.

Ensine-me as escrituras; (*faça de conta que está lendo as escrituras*)

Preciso a verdade saber. (*aponte para si mesmo*)

Ensine-me o caminho a seguir.

DICAS DE ENSINO

Atividade de colorir:

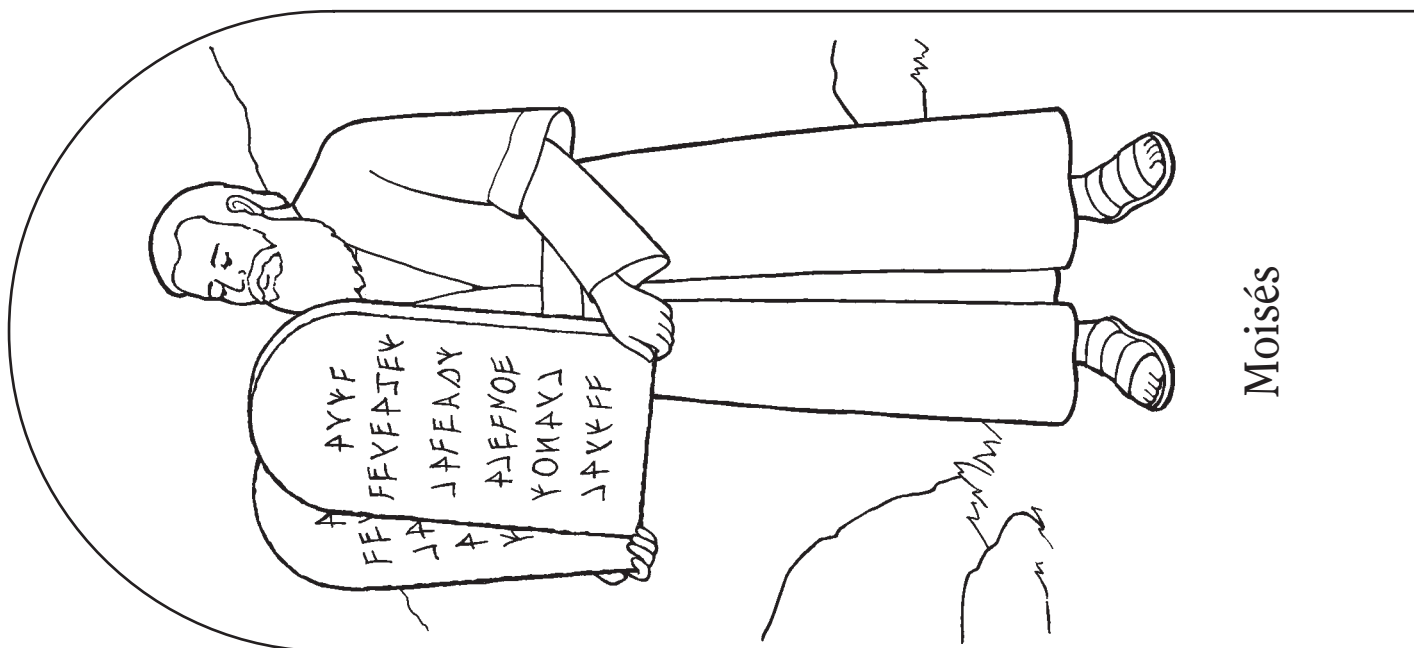
Enquanto as crianças estiverem colorindo, fale sobre as pessoas das ilustrações. Explique-lhes que as escrituras nos contam histórias verdadeiras sobre essas pessoas e muitas outras que obedeceram ao Pai Celestial.

Se preferir, espere que as crianças terminem de pintar as ilustrações antes de recolher os fantoches, ou pode deixar as crianças levarem-nas para casa para os pais guardarem.


Atividades com versinhos:

Você pode usar atividades com versinhos a qualquer momento durante as aulas do berçário, sempre que as crianças precisarem movimentar-se ou quando quiser chamar a atenção delas. Também é uma boa maneira de relembrar os princípios ensinados anteriormente.





Moisés



Noé



Adão e Eva