

23

JAG ÄLSKAR SKRIFTERNA

TILL LÄRAREN

För att förbereda dig andligen för att hålla lektionen kan du läsa och begrunda följande:

Jesu Kristi Kyrka av Sista Dagars Heliga godtar Bibeln, Mormons bok, Läran och förbunden och Den kostbara pärlan som helig skrift. Skrifternas syfte är att vittna om Jesus Kristus, hjälpa oss komma till honom och uppnå evigt liv. (Se 2 Nephi 25:26; Helaman 3:29–30.) Skrifterna innehåller också berättelser om människor som välsignades för att de lydde vår himmelske Fader. Nephi uttryckte sin kärlek till skrifterna på följande sätt: ”Min själ fröjdar sig över de heliga skrifterna och mitt hjärta begrundar dem.” (2 Nephi 4:15)

FÖRBEREDELSE

- Läs Markus 10:13–16 och Första Nephi 17:7–10; 18:1–4. Var beredd att kort sammanfatta dessa berättelser för barnen.
- Ta med dig skrifterna.
- Markera sidan 70 i lektionsboken så att du lätt kan slå upp den.

TILLÄMPNINGSAKTIVITETER

Börja med en samlingsaktivitet. Se sidan 3 för förslag.

Bön Inbjud ett barn att be inledningsbön.

Doktrinär instruktion Visa dina skrifter för barnen och tala om hur mycket du tycker om skrifterna. Be barnen säga ”skrifterna”. Säg att vi lär oss om vår himmelske Fader och Jesus Kristus i skrifterna. Vi lär oss att de älskar oss och vill att vi ska vara glada.

Skriftberättelser Visa bilden på sidan 98 och peka på Jesus. Säg att skrifterna undervisar om Jesus. Slå upp Bibeln och ge en kort sammanfattning av berättelsen om när Jesus välsignar barnen. (Se Mark 10:13–16.) Här är ett exempel:

Jesus älskar barn. En dag tog några personer med sig sina små barn till Jesus. (*Peka på barnen på bilden.*) Han tog dem i famn och välsignade dem.

Visa bilden på sidan 70. Säg att skrifterna berättar om människor som välsignades när de lydde vår himmelske Fader. Slå upp Mormons bok och ge en kort sammanfattning av berättelsen om Nephi när han bygger en båt. (Se 1 Nephi 17:7–10; 18:1–4.) Här är ett exempel:

Det här är Nephi. (*Peka på Nephi.*) Herren befallde Nephi att bygga en båt. Nephi hade aldrig byggt en båt förut, men han lydde. Herren visade Nephi hur han skulle bygga båten. (*Låt barnen låtsas att de bygger en båt.*)

Sång Sjung eller säg refrängen till ”Sök, klappa och be” (*Barnens sångbok*, s 66) och gör rörelserna nedan. Be barnen sjunga tillsammans med dig.

Sök, (*låtsas att du slår upp en bok*) klappa och be, (*lägg armarna i kors*)

det är vad jag göra kan. (*Peka på dig själv.*)



UNDERVISNINGSFÖRSLAG

Skrifterna: ”När du undervisar barn bör du använda skrifterna ofta och finna vägar att få barnen att tycka om att använda skrifterna.” (*Undervisning: Den högsta kallelsen*, s 58) Hjälp dem att bekanta sig med personerna och berättelserna i skrifterna. Visa dem att det du undervisar dem om kommer från skrifterna.

Sånger: Lär dig ord och rörelser utantill innan du sjunger eller säger en vers för barnen. Då kan du ha ögonkontakt med barnen och visa din entusiasm för aktiviteten.

Guds ande betyder varje ord,
jag vet att skriften är sann. *(Låtsas att du håller i en uppslagen bok.)*

Avslutning Be barnen upprepa följande mening: "Jag älskar skrifterna." Berätta om din kärlek till skrifterna och vittna om att de är sanna.

Bön Inbjud ett barn att be avslutningsbön.

VALFRIA AKTIVITETER


FÖRBEREDELSE *Pinndockorna:* Kopiera och klipp ut figurerna på sidan 99 till varje barn och gör en kopia till dig själv. Tejpa eller limma fast en pinne på baksidan av varje figur så att de blir pinndockor.

Pinndockor Låt barnen färglägga figurerna som du har klippt ut. När de är klara håller du upp din Adam och Eva och ber barnen att hålla upp sina. Uppmana dem att säga "Adam och Eva". Slå upp Gamla testamentet och säg att i skrifterna står det att Adam och Eva var de första människorna på jorden. De bodde i Edens lustgård. Låt barnen låtsas att deras dockor går omkring i lustgården.



Håll upp din Noa-docka och be barnen hålla upp sin. Uppmana dem att säga "Noa". Säga att i skrifterna står det att Noa byggde en ark och samlade djur i arken. Låt barnen låtsas att de är djur.

Håll upp din Mose-docka och be barnen hålla upp sin. Uppmana dem att säga "Mose". Säga att i skrifterna står det att Herren gav Mose 10 budord. Be barnen hålla upp 10 fingrar medan du räknar till 10.



Aktivitetsvers Återge följande aktivitetsvers och be barnen göra den tillsammans med dig:

Lär mig skrifterna. *(Låtsas att du läser skrifterna.)*

Lär mig sanningen. *(Peka på dig själv.)*

Lär mig lyda profeternas bud.

Lär mig skrifterna. *(Låtsas att du läser skrifterna.)*

Jag måste veta sanningen, *(peka på dig själv)*

så jag hittar hem till Gud.

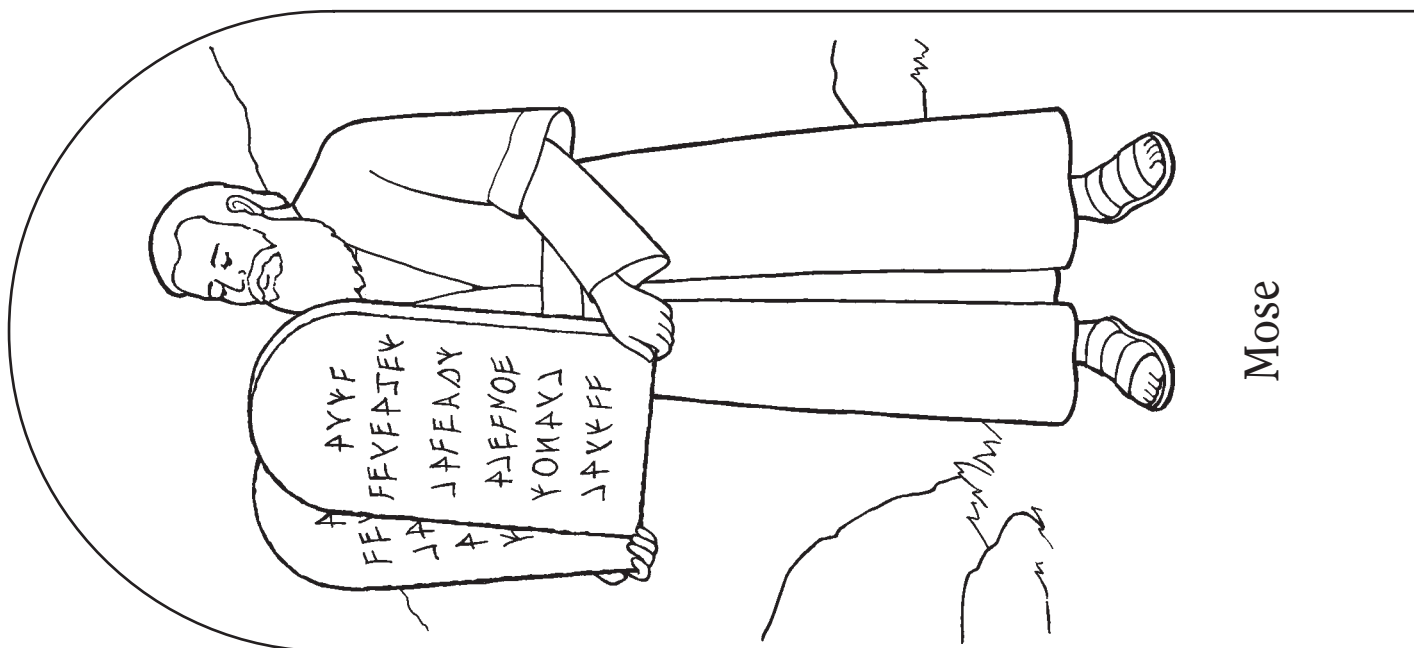
UNDERVISNINGSFÖRSLAG

Färgläggning: Medan barnen färglägger kan du berätta något om personerna på bilderna. Säga att det som står i skrifterna är sanna berättelser om dessa personer och många andra som varit lydiga mot vår himmelske Fader.


Om du vill kan du vänta med att göra barnens pinndockor tills de har färglagt bilderna. Eller så kan du låta barnen ta med sig bilderna hem så att föräldrarna kan sätta ihop dem.

Aktivitetsverser: Du kan använda aktivitetsverser när som helst under barntillsynen, när barnen behöver röra på sig, eller när du behöver fånga deras uppmärksamhet. De är också till hjälp när du ska repetera en princip som du tidigare har undervisat om.





Mose



Noa



Adam och Eva