

НА ДОПОМОГУ ВЧИТЕЛЮ

Щоб духовно підготуватися до цього уроку, будь ласка, прочитайте і обміркуйте наступне:

Церква Ісуса Христа Святих Останніх Днів визнає Писаннями чотири книги—це Біблія, Книга Мормона, Учення і Завіти та Дорогоцінна Перлина. Головна мета Писань—свідчити про Ісуса Христа, допомагаючи нам прийти до Нього і отримати вічне життя (див. 2 Нефій 25:26; Геламан 3:29–30). Писання також містять оповідання про людей, які отримали благословення завдяки послухності Небесному Батьку. Нефій виразив свою любов до Писань такими словами: “Душа моя втішається Писанням, і серце моє обдумує його” (2 Нефій 4:15).

ПІДГОТОВКА

- Прочитайте Марк 10:13–16 та 1 Нефій 17:7–10; 18:1–4. Підготуйтеся стисло переповісти ці оповідання дітям.
- Принесіть свій примірник Писань.
- Покладіть закладку на сторінку 70 цього посібника, щоб ви могли легко її відкрити.

НАВЧАЛЬНІ ЗАХОДИ

Спочатку зберіть дітей разом. Див. ідеї на сторінці 3.

Молитва Попросіть когось із дітей прочитати вступну молитву.

Вивчення доктрини Покажіть дітям свій примірник Писань і скажіть їм, як сильно ви любите Писання. Попросіть дітей сказати: “Писання”. Скажіть їм, що ми дізнаємося про Небесного Батька та Ісуса Христа з Писань; ми дізнаємося, що Вони люблять нас і хочуть, щоби ми були щасливими.

Оповідання з Писань Покажіть малюнок на сторінці 98 і вкажіть на зображення Ісуса. Поясніть, що Писання навчають нас про Ісуса. Відкрийте Біблію і стисло перекажіть оповідання про те, як Ісус благословляв дітей (див. Марк 10:13–16). Наприклад:

Ісус любить дітей. Одного дня люди принесли своїх маленьких дітей до Ісуса (*вкажіть на зображення дітей на малюнку*). Він взяв їх на руки і благословив.

Покажіть малюнок на сторінці 70. Поясніть, що Писання розповідають нам про людей, які були благословенні, коли слухалися Небесного Батька. Відкрийте Книгу Мормона і стисло перекажіть оповідання про те, як Нефій будував корабель (див. 1 Нефій 17:7–10; 18:1–4). Наприклад:

Це Нефій (*вкажіть на зображення Нефія*). Господь наказав Нефію побудувати корабель. Нефій раніше ніколи не будував кораблів, але він послухався. Господь підказав йому, як побудувати корабель. (*Попросіть дітей зобразити, немов вони будують корабель*).

Пісня Заспівайте або скажіть слова приспіву пісні “Коли Святе Письмо читаю” (*Збірник дитячих пісень*, с. 66) і виконайте наведені далі дії. Попросіть дітей робити це разом з вами.

ПІДКАЗКИ
ДЛЯ ВЧИТЕЛЯ

Писання: “Навчаючи дітей, ви часто повинні використовувати Писання і знаходити способи, як допомогти їм набутися вміння користуватися Писаннями” (*Навчати—немає поклонання величчю, с. 58*). Допоможіть їм познайомитися з людьми та оповіданнями з Писань. Допоможіть їм побачити, що те, чого ви їх навчаєте, походить з Писань.

Пісні: Готуючись співати або декламувати дітям вірші, запам’ятовуйте слова та дії. Завдяки цьому ви зможете дивитися дітям в очі і демонструвати їм своє захоплююче ставлення до цієї справи.

Щоб правду знайти, *(зобразіть, немов ви відкриваєте Писання)*
Буду з Духом я іти. *(вказіть на себе)*
Я буду молитись *(складіть руки)* і міркувать,
Дух скаже: вірні вони. *(зобразіть, немов ви тримаєте відкриту книгу)*

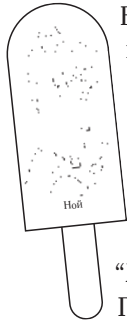
Завершення Попросіть дітей повторити фразу: “Я люблю Писання”. Висловіть свою любов до Писань і свідчіть, що вони істинні.

Молитва Попросіть когось із дітей прочитати заключну молитву.

ЗАХОДИ НА ВИБІР

ПІДГОТОВКА Для вправи з *маріонетками*: Для кожної дитини зробіть копію фігурок зі сторінки 99 і розріжте їх; зробіть додаткову копію для себе. Прикріпіть або приклейте паличку до задньої частини кожної з фігурок, щоб зробити маріонетки на паличках.

Вправа з маріонетками Попросіть дітей розмалювати вирізані вами фігурки. Коли вони завершать, візьміть свої фігурки Адама та Єви та попросіть дітей, щоб вони взяли свої. Попросіть їх сказати: “Адам та Єва”. Відкрийте Старий Завіт і скажіть дітям, що Писання говорять нам, що Адам та Єва були першими людьми на землі; вони жили в Еденському саду. Попросіть дітей зобразити, як їхні фігурки ходять по саду.



Візьміть свою фігурку пророка Ноя і попросіть дітей, щоб вони взяли свої. Попросіть їх сказати: “Ной”. Скажіть їм, що Писання розповідають нам про те, що Ной збудував ковчег і зібрав до нього тварин. Попросіть дітей зобразити, немов вони тварини.

Візьміть свою фігурку Мойсея і попросіть дітей, щоб вони взяли свої. Попросіть їх сказати: “Мойсей”. Скажіть їм, що Писання говорять нам, що Господь дав Мойсею 10 заповідей. Попросіть дітей підняти вгору 10 пальців і тримати, поки ви рахуєте до десяти.

“Живий” вірш Виконайте наступний “живий” вірш і попросіть дітей зробити це разом з вами:

Навчіть мене Писанням, *(зобразіть, немов читаєте Писання)*

Щоб істину пізнати. *(вказіть на себе)*

Щоб міг слова пророків в своєму серці мати.

Навчіть мене Писанням; *(зобразіть, немов читаєте Писання)*

Я маю правду знати. *(вказіть на себе)*

Щоб міг я вірним шляхом крокувати.



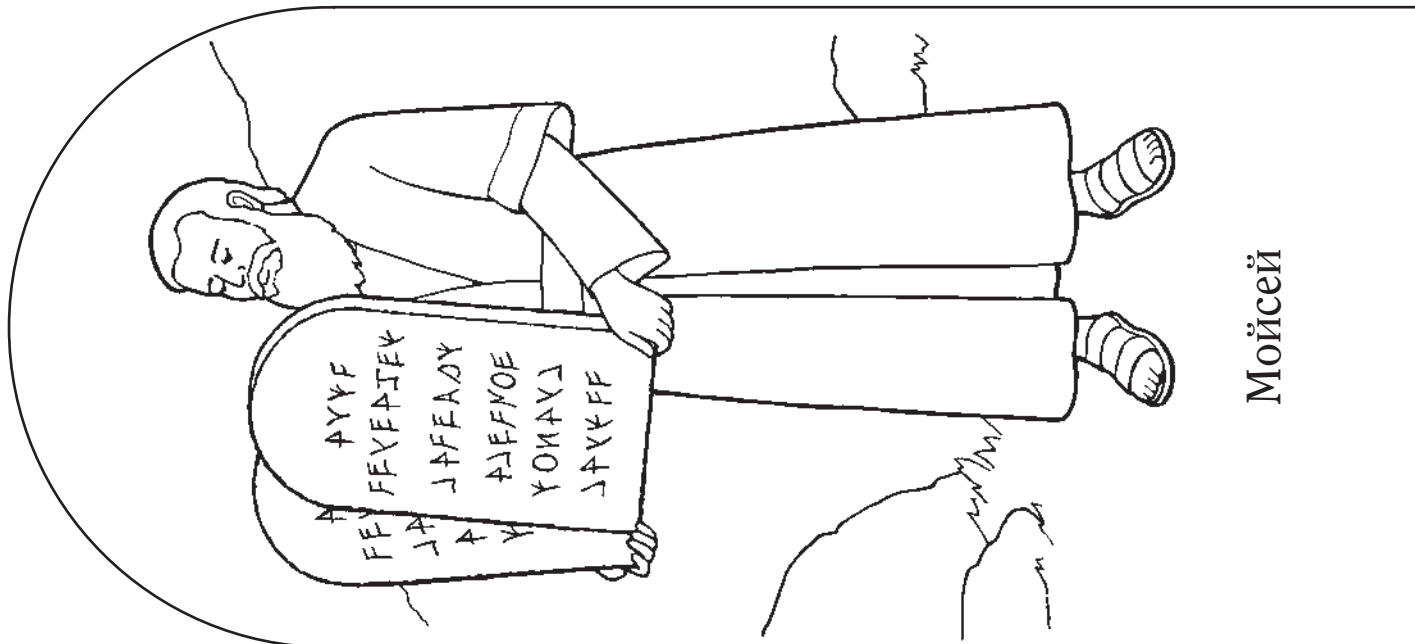
ПІДКАЗКИ ДЛЯ ВЧИТЕЛЯ

Розмальовка: Поки діти розмальовують, розкажіть їм про людей, зображених на ілюстраціях. Поясніть, що Писання розповідають нам істинні історії про цих та багатьох інших людей, які були послуханими Небесному Батьку.


За бажанням, ви можете не спішити з підготовкою маріонеток на паличці, доки діти не розмалюють ілюстрації. Або ви можете дозволити дітям взяти ілюстрації з собою додому, щоб їхні батьки виготовили маріонетки.

“Живі” вірші: Ви можете використовувати “живі” вірші у будь-який час протягом заняття ясельної групи, коли дітям слід порухатися, або коли вам треба зосередити їхню увагу. Вони також добре допомагають повторювати принципи, яким ви навчали раніше.





Мойсей



Ной



Адам та Ева