

## INTRODUKTION TIL LÆREREN

For at forberede dig åndeligt til at undervise i denne lektion, læs og overvej da følgende:

En profet er en mand, der er blevet kaldet af Gud til at tale på hans vegne. Profeter får Guds ord gennem åbenbaring og bliver derpå befalet at forkynde for folket (se Am 3:7; 1 Ne 22:2; L&P 1:38; Guide til skrifterne, »Profet«, s. 154). Vi er velsignede, at vi bliver ledt af levende profeter. Ligesom profeterne i fordums tid vidner profeterne i dag om Jesus Kristus og underviser i hans evangelium. Deres lærdomme er Herrens sind og vilje.

## FORBEREDELSE

Medbring et billede af Kirkens nuværende præsident, hvis det er muligt.

## LEG OG LÆR

Begynd med en samlingsaktivitet. Forslag findes på s. 3.

*Bøn* Bed et barn om at åbne med bøn.

*Spil* Bed børnene om at lege »følg lederen« sammen med dig. Bed et barn om at gå, klappe eller lave en anden bevægelse. Fortæl de andre børn, at de skal følge det første barn og gøre, som han eller hun gør. Fortsæt, indtil hvert barn, der har lyst til at være leder, har fået en tur. Bed børnene om at følge efter dig hen til stedet for lektionen, og få dem til at sætte sig.

*Lærdomsmæssig vejledning* Fortæl børnene, at vi har en særlig leder, som vi skal følge, nemlig vores profet. Forklar, at en profet er en mand, der taler med Gud – Gud siger til profeten, hvad vi skal gøre. Fortæl børnene, at hvis vi følger profeten, bliver vi glade, og vor himmelske Fader vil velsigne os. Forklar, at vi følger profeten, når vi gør det, som han beder os om at gøre.

*Billeder* Vis billedet af Joseph Smith (s. 102). Sig: »Her er profeten Joseph Smith. Vor himmelske Fader og Jesus talte med Joseph Smith.« Bed et barn om at holde billedet. Fortæl børnene om en ting, som profeten Joseph Smith lærte os vi skulle gøre, som fx at læse skrifterne. Lad børnene foregive, at de læser i skrifterne og bed dem om at sige: »Følg profeten.« Lad et andet barn holde billedet og gentag aktiviteten, og lav en anden bevægelse på noget, som profeten lærte os, som fx at bede, spise sund mad osv. Lad børnene efter hver bevægelse sige: »Følg profeten.« Fortsæt, indtil hvert barn har haft en mulighed for at holde billedet.

Vis et billede af Kirkens nuværende præsident, hvis det er muligt. Fortæl børnene, hvad han hedder samt noget af det, han har lært os, vi skal gøre. Forklar, at når vi gør det, bliver vi velsignet.

*Rollespil* Bed børnene om at agere, hvordan vi kan følge profeten.



## UNDERVISNINGSTIP

*Introduktion til læreren:* Før du forbereder en lektion, så brug et øjeblik på at forberede dig åndeligt. Du kan fx læse introduktionen i begyndelsen af lektionen inklusiv de nævnte skriftsteder. Studium af lærdommene i lektionen kan hjælpe dig med at blive modtagelig for Åndens tilskyndelser, mens du forbereder lektionen, og mens du underviser børnene i den. (Se *Undervisning, den største kaldelse*, s. 14).

*Sang* Bed børnene om at marchere rundt i lokalet sammen med dig, mens du synger eller fremsiger koret til »Følg Guds profeter« (Børnenes sangbog, s. 59):

Følg Guds profeter, følg Guds profeter,  
følg Guds profeter, de leder dig.  
Følg Guds profeter, følg Guds profeter,  
følg Guds profeter, de viser vej.

Bed børnene om at synge det sammen med dig. Gentag og lad børnene få lov til at skiftes til at marchere forrest.

*Konklusion* Fortæl børnene, at du ved, at når vi følger profeten, bliver vi velsignet. Bed børnene om at sige: »Jeg vil følge profeten«, nogle få ord ad gangen.

*Bøn* Bed et barn om at slutte med bøn.

## VALGFRIE AKTIVITETER


*FORBEREDELSE* *Til aktiviteten med udklipsfigurerne og gættelegen:* Kopier illustrationen på s. 103 og klip udklipsfigurerne ud. Farv dem eventuelt. Bøj langs de stiplede linjer, så udklipsfigurerne kan stå.

*Til farvelægningsaktiviteten:* Kopier udklipsfigurerne på s. 103 til hvert barn og klip dem ud, så de kan farvelægge dem.

*Udklipsfigurer* Fortæl børnene, at du vil hjælpe dem med at lære om nogle profeter, der levede for længe siden. Anbring de fire stående udklipsfigurer på gulvet eller på et bord. Lad børnene skiftes til at vælge en udklipsfigur. Fortæl børnene profetens navn og læs teksten. Bed børnene om at gentage et nøgleord fra teksten som fx »bede«, »døbes«, »adlyde« og »skrifterne«. Gentag, indtil hvert barn, der har lyst, har fået en tur.

*Gætteleg* Lad børnene holde hænderne for øjnene eller sidde med ryggen til, mens du lægger udklipsfigurerne et eller andet sted i lokalet. Sørg for, at de let kan ses. Bed børnene om at lede efter udklipsfigurerne. Når de finder en, lader du dem tage den tilbage til, hvor lektionen gives. Fortæl børnene profetens navn og læs teksten for dem. Denne aktivitet passer især til større børn.

*Farvelægning* Lad børnene farvelægge en kopi af udklipsfigurerne på s. 103. Når de er færdige, foldes de langs de stiplede linjer, så de kan stå. Lad børnene tage dem med hjem. Hvis du ikke har tid til at lave udklipsfigurerne i klassetiden, kan du bede børnenes forældre om at lave dem derhjemme.




## UNDERVISNINGSTIP

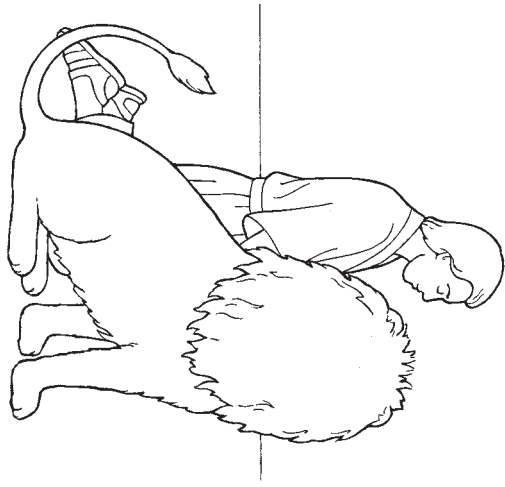
*Valgfrie aktiviteter* er lavet, så du kan føje dem til lektionen alt efter ønske. Hvis du ikke kan få fat i de nødvendige materialer, kan du erstatte dem med lignende materialer.

*Udklipsfigurer:* Børnene synes måske også godt om at høre historier om følgende profeter. Brug Dan 6:4-23 (Daniel i løvekulen), Matt 3:13-16 (Johannes Døber døber Jesus), Hel 13:2-4; 16:1-3 (Iamanitten Samuel), og introduktionen til Mormons Bog (Joseph Smith oversætter guldpladerne). Husk at gøre historierne meget enkle og korte.

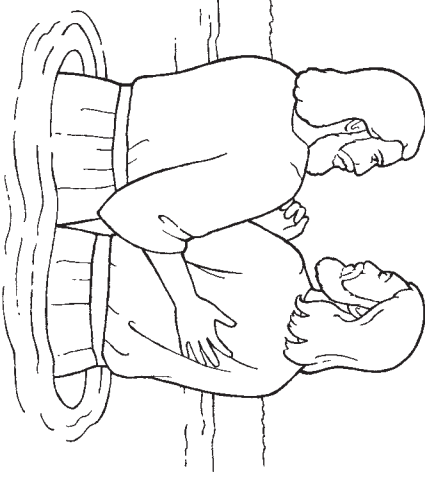
*Gætteleg:* Små børn er af naturen nysgerrige og lægger måske ikke hænderne for øjnene eller vender ryggen til. De vil stadig synes det er sjovt at se dig gemme udklipsfigurerne og så løbe hen og tage dem, når du beder dem om det.



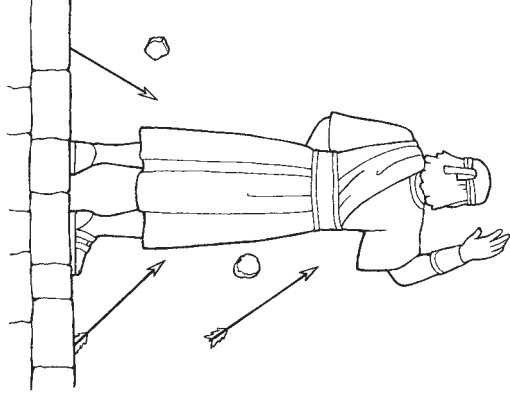
Jeg vil følge profeten.



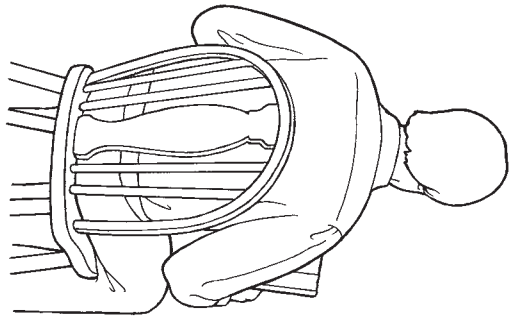
Jeg vil følge profeten.



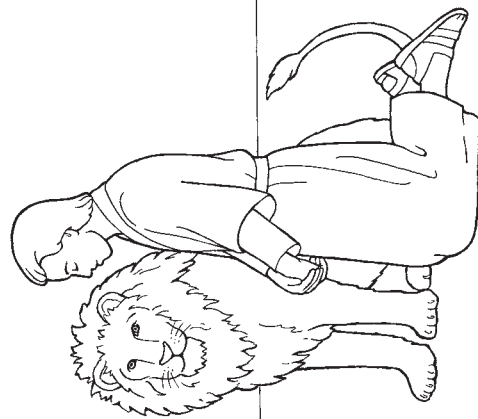
Jeg vil følge profeten.



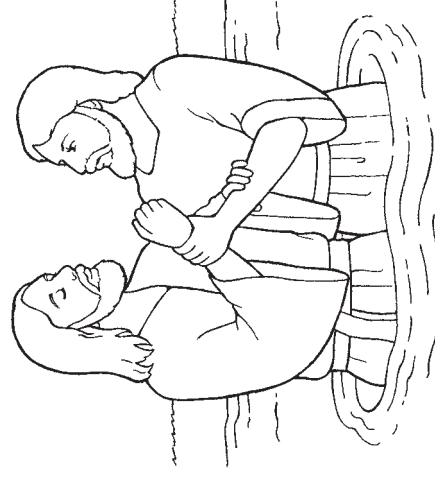
Jeg vil følge profeten.



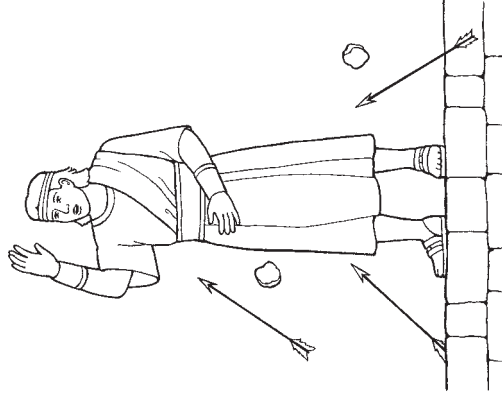
Daniel lærte os, at vi skal bede.



Johannes Døber lærte os, at vi skal døbes.



Lamanitten Samuel lærte os at adlyde vor himmelske Fader.



Joseph Smith lærte os at læse skrifterne.

