

VOOR DE LEERKRACHT

Om uzelf geestelijk op deze les voor te bereiden, leest en overdenkt u het volgende:

Een profeet is iemand die door God is geroepen om in zijn naam te spreken. Profeten ontvangen Gods woord door openbaring en hebben de opdracht om ze aan de mensen te verkondigen. (Zie Amos 3:7; 1 Nephi 22:2; LV 1:38; Gids bij de Schriften, 'Profeet', pp. 170–171.) We zijn gezegend omdat we door levende profeten worden geleid. Net als de profeten vanouds getuigen de hedendaagse profeten van Jezus Christus en zijn evangelie. Hun leringen zijn de zin en de wil des Heren.

VOORBEREIDING

Neem een foto van de huidige president van de kerk mee.

LEERACTIVITEITEN

Verzamel de kinderen. Zie pagina 3 voor ideeën.

Gebed Vraag een kind om het openingsgebed uit te spreken.

Spel Laat de kinderen 'volg de leider' met u spelen. Kies een kind uit om te lopen, te klappen of andere handelingen te verrichten. Zeg tegen de andere kinderen dat ze het eerste kind moeten volgen, hem of haar nadoen. Herhaal totdat ieder kind dat wil meedoen een keer de leider is geweest. Laat de kinderen u volgen naar het gedeelte van het lokaal waar u de les geeft, en laat ze gaan zitten.

Leerstellige instructies Vertel de kinderen dat we een bijzondere leider hebben die we volgen, onze profeet. Leg uit dat een profeet een man is die met God praat — God vertelt de profeet wat wij moeten doen. Leg uit dat als wij de profeet volgen, we gelukkig zullen zijn en onze hemelse Vader ons zal zegenen. Vertel dat het volgen van de profeet inhoudt dat wij doen wat hij ons vertelt.

Afbeeldingen Laat de afbeelding van Joseph Smith zien (pagina 102). Zeg: 'Dit is de profeet Joseph Smith. Onze hemelse Vader en Jezus hebben met Joseph Smith gesproken. Laat een kind de afbeelding vasthouden. Vertel de kinderen wat de profeet Joseph Smith van ons vraagt, zoals het lezen van de Schriften. Laat de kinderen doen alsof ze in de Schriften lezen en laat ze zeggen: 'Volg de profeet.' Laat een ander kind de afbeelding vasthouden en herhaal de activiteit, waarbij u iets anders uitbeeldt wat de profeet van ons vraagt, zoals bidden, gezond voedsel eten enzovoort. Iedere keer laat u de kinderen 'Volg de profeet' zeggen. Ga daar mee door totdat ieder kind aan de beurt is geweest om de afbeelding vast te houden.

Laat een foto van de huidige president van de kerk zien. Vertel de kinderen hoe hij heet en noem enkele dingen die hij ons heeft verteld. Leg uit dat we gezegend zullen worden als we naar hem luisteren.

Rollenspel Laat de kinderen manieren uitbeelden waarop wij de profeet kunnen volgen.



LESIDEEËN

Voor de leerkracht: Voordat u een les voorbereidt, neemt u even de tijd om u geestelijk voor te bereiden. U kunt bijvoorbeeld de inleiding aan het begin van de les lezen, met de genoemde teksten. Als u de leerstellingen in de les bestudeert, staat u meer open voor de influisteringen van de Geest tijdens het voorbereiden en geven van de les. (Zie *Onderwijzen — geen grotere roeping*, p. 14.)

Lied Laat de kinderen met u door het lokaal marcheren terwijl u de woorden van het refrein van 'Volg de profeet' zingt of opzegt (*Kinderliedjes*, p. 59):

Volg de profeet, volg de profeet,
volg de profeet, ja, wat je ook doet.
Volg de profeet, volg de profeet,
volg de profeet, want zijn raad is goed.

Nodig de kinderen uit om met u mee te zingen. Herhaal, terwijl u de kinderen om de beurt voorop laat marcheren.

Tot slot Vertel de kinderen dat u weet dat we gezegend zullen worden als we de profeet volgen. Laat de kinderen 'Ik volg de profeet' zeggen, een paar woorden tegelijk.

Gebed Vraag een kind om het slotgebed uit te spreken.

FACULTATIEVE ACTIVITEITEN

VOORBEREIDING Voor de figuurtjesactiviteit en het memoryspel: Kopieer en knip de illustraties op pagina 103 uit. Kleur als u wilt. Vouw langs de stippellijnen om de figuurtjes rechtop te zetten.

Voor de kleuractiviteit: Maak voor ieder kind een kopie van de illustraties op pagina 103 om te kleuren.

Illustraties Vertel de kinderen dat u ze iets gaat leren over enkele profeten die lang geleden leefden. Zet de vier rechtopstaande figuurtjes op de vloer of op een tafel. Laat de kinderen om de beurt een van de figuurtjes kiezen. Vertel de kinderen de naam van de profeet en lees de bijbehorende woorden. Laat de kinderen een sleutelwoord uit de tekst herhalen, zoals 'bidden', 'gedoopt', 'gehoorzamen' en 'Schriften'. Herhaal totdat ieder kind dat wil meedoen aan de beurt is geweest.

Raadspel Laat de kinderen hun ogen bedekken of met de rug naar u toe staan terwijl u de figuurtjes ergens in het lokaal neerzet. Zorg ervoor dat ze goed te zien zijn. Laat de kinderen de figuurtjes zoeken. Als ze er een gevonden hebben, laat u die bij u terugbrengen. Vertel de kinderen de naam van de profeet en lees de bijbehorende woorden. Deze activiteit is vooral geschikt voor oudere kinderen.

Kleuren Laat de kinderen een kopie van de illustraties op pagina 103 kleuren. Als ze daarmee klaar zijn, vouwt u ze langs de stippellijn om er rechtopstaande figuurtjes van te maken die de kinderen mee naar huis kunnen nemen. Als u geen tijd hebt om de figuurtjes tijdens de kinderkamer te maken, kunt u de ouders vragen dat thuis te doen.




LESIDEËN

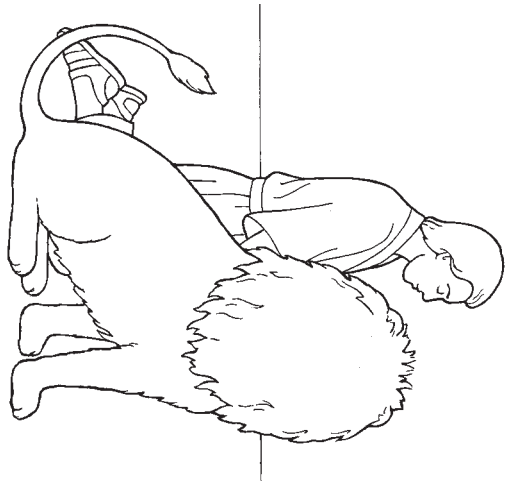
Als u wilt kunt u **facultatieve activiteiten** aan de les toevoegen. Als de benodigde hulpmiddelen niet verkrijgbaar zijn, kunt u ze door iets dergelijks vervangen.

Illustraties: De kinderen horen wellicht ook graag verhalen over deze profeten. Gebruik Daniël 6:4–23 (Daniël in de leeuwenkuil), Matteüs 3:13–16 (Johannes de Doper doopt Jezus), Helaman 13:2–4; 16:1–3 (Samuël de Lamaniet) en de inleiding tot het Boek van Mormon (Joseph Smith vertaalt de gouden platen). Vergeet niet de verhalen eenvoudig en kort te houden.

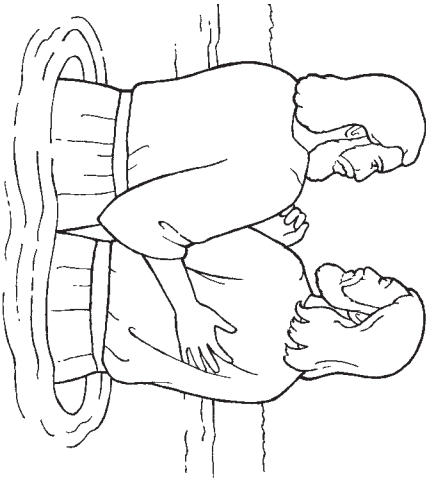
Raadspel: Jonge kinderen zijn van nature nieuwsgierig en bedekken hun ogen niet helemaal of draaien zich niet helemaal om. Ze vinden het best leuk als ze zien dat u de figuurtjes verstoppt, en rennen er naartoe als u zegt dat ze moeten zoeken.



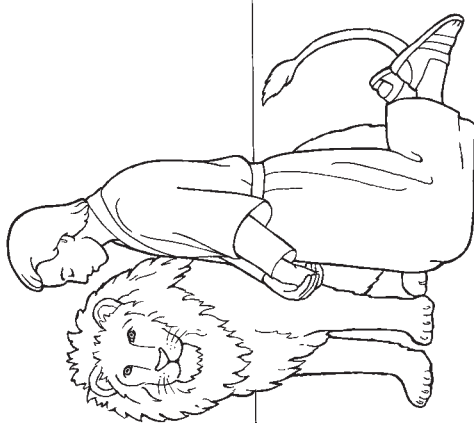
Ik volg de profeet.



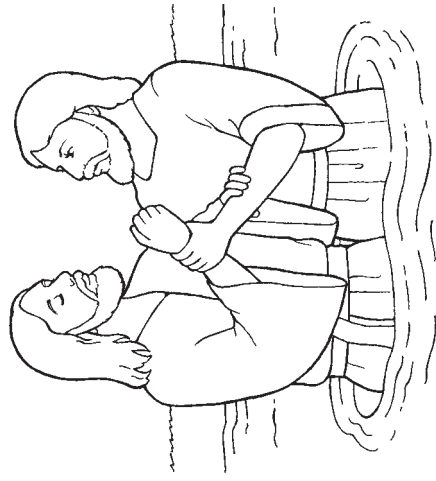
Ik volg de profeet.



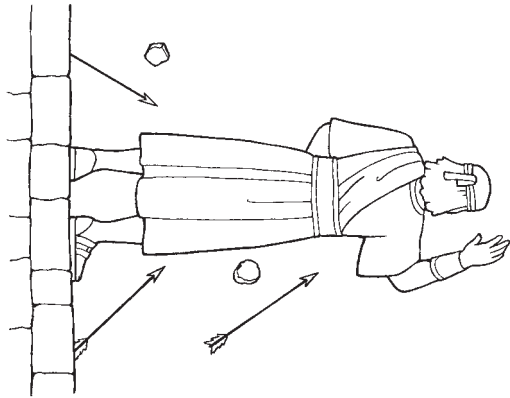
Daniël leert ons dat we moeten bidden.



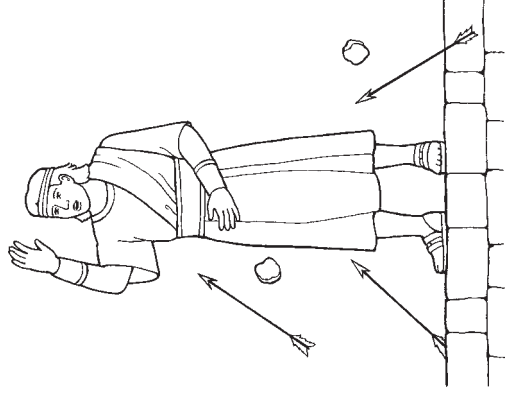
Johannes de Doper leert ons dat we gedoopt moeten worden.



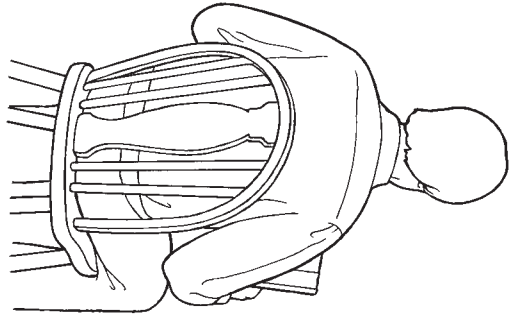
Ik volg de profeet.



Samuël de Lamaniet leert ons dat we onze hemelse Vader moeten gehoorzamen.



Ik volg de profeet.



Joseph Smith leert ons dat we de Schriften moeten lezen.

